



المركز الإحصائي  
لدول مجلس التعاون لدول الخليج العربية  
GCC-STAT



# مؤشرات التنمية

لدول مجلس التعاون لدول الخليج العربية  
في عيون المجتمع الإقليمي والدولي

2019





# نحو صناعة الرقم والمعلومة للمواطن الخليجي في العصر الرقمي والتميز الإقليمي والدولي

## نمضي قدماً نحو تحقيق

### رؤيتنا

مصدر معتمد ومحرك فعال للنظام  
الإحصائي في دول مجلس التعاون



### رسالتنا

رفد صناع القرار والباحثين والمهتمين  
في دول المجلس بالمعرفة الإحصائية  
المعتمدة



### قيمنا

المصداقية - الشراكة - الإجابة -  
الواقعية - المهنية







## من مسيرة البناء والصدارة والاستدامة لدول مجلس التعاون 1981 - 2019م

في صناعة المزايا التنافسية في ظل تنوع  
البيانات والمجتمع الرقمي





## الغاية المحورية لإستراتيجية التنمية الشاملة المطورة بعيدة المدى لدول مجلس التعاون 2010 - 2025م

تتمثل في تحقيق مسيرة تنمية مستدامة ومتكاملة لدول المجلس في كافة المجالات، وتعميق التنسيق بين الأنشطة التي تتضمنها خطط التنمية الوطنية، وأن تتسم بالمرونة اللازمة لخدمة أهداف التنمية في كل دولة على حدة، وعلى مستوى دول المجلس كمنظومة واحدة وصولاً إلى الارتقاء المتواصل بنوعية الحياة فيها وتحقيق قدرة ذاتية للتكيف مع مستجدات وتحديات القرن الحادي والعشرين







## معالي الدكتور عبداللطيف بن راشد الزياني

الأمين العام لمجلس التعاون لدول الخليج العربية

### مجلس التعاون

لقد حقق مجلس التعاون إنجازات مهمة خلال مسيرته، مما أسهم في جعل هذه المنطقة واحة للاستقرار والأمن والرخاء الاقتصادي والسلم الاجتماعي، كما تم تحقيق الكثير من الإنجازات نحو تحقيق المواطنة الخليجية الكاملة، إلا أن التحديات المستجدة التي نواجهها اليوم تستوجب تحقيق المزيد لتعزيز مسيرة العمل الخليجي المشترك، واستكمال خطوات وبرامج ومشاريع التكامل الاقتصادي والاجتماعي والسياسي والأمني والعسكري، وقد قدمت كل دول المجلس خلال العقود الماضية رؤى طموحة لمسيرة المجلس، أطلقت من خلالها مشاريع تكاملية هامة في جميع المجالات، تهدف إلى استثمار ثروات دول المجلس البشرية والاقتصادية لما فيه مصلحة المواطن في دول مجلس التعاون

مقتطفات من البيان الختامي لأعمال الدورة التاسعة والثلاثين للمجلس الأعلى لمجلس التعاون 2018م



9	<b>كلمة المدير العام</b>	
25 - 10	<b>الفصل الأول: مؤشرات التقدم المحرز في تعزيز مسيرة العمل الخليجي المشترك</b>	
12	دولة الإمارات العربية المتحدة	1.1
14	مملكة البحرين	1.2
16	المملكة العربية السعودية	1.3
18	سلطنة عُمان	1.4
20	دولة قطر	1.5
22	دولة الكويت	1.6
24	مجلس التعاون	1.7
37- 26	<b>الفصل الثاني: مؤشرات التقدم المحرز في مجال قضايا التنمية المستدامة</b>	
28	أهداف التنمية المستدامة	2.1
30	التنمية البشرية والمجتمعية	2.2
32	الأمن الغذائي	2.3
34	كفاءة استدامة الطاقة	2.4
36	السياحة والسفر	2.5



47 - 38

### الفصل الثالث: مؤشرات التقدم المحرز في مجال القضايا الاجتماعية

40

3.1 الخدمات الصحية

42

3.2 ضمان جودة التعليم العالي

44

3.3 سوق العمل

46

3.4 التنمية الثقافية

57 - 48

### الفصل الرابع: مؤشرات التقدم المحرز في مجال القضايا الاقتصادية

50

4.1 التنافسية والتنمية الاقتصادية

52

4.2 الانفتاح التجاري السلعي

54

4.3 النقل والمواصلات

56

4.4 القطاع المصرفي والمالي

67 - 58

### الفصل الخامس: مؤشرات التقدم المحرز في مجال قضايا بناء القدرة العلمية والتقنية

60

5.1 الحكومة الإلكترونية

62

5.2 مجتمع المعلومات

64

5.3 البحث والتطوير والابتكار

66

5.4 الثورة الصناعية الرابعة

91 - 68

### مصادر البيانات والمعلومات التنموية





## صناعة التميز المؤسسي


### أول مؤسسة خليجية

تعمل تحت مظلة الأمانة العامة لمجلس التعاون  
تحصل على شهادة الأيزو ISO/IEC 27001:2013.  
حيث يعد ذلك مؤشراً على التزامه الكامل بحماية  
الأنظمة المعلوماتية الخاصة به، 2018م



### ضمن المجموعة الأولى

يتصدر المركز الإحصائي الخليجي ضمن قائمة أفضل المؤسسات من  
أصل 45 منظمة إقليمية ودولية في مجال التزامها بمعايير البيانات  
المفتوحة الصادر عن البنك الدولي، 2018م





## مجلس التعاون... مركز ثقل صاعد على الخريطة الإقليمية والدولية



صابر بن سعيد الحربي

مدير عام المركز الإحصائي لدول مجلس التعاون لدول الخليج العربية

الخليجي، بالإضافة إلى رصد أداء دول مجلس التعاون والعمل على الارتقاء بأدائها في التقارير العالمية من خلال توحيد وتنسيق العمل الإحصائي والممارسات المثلى بين دول مجلس التعاون من خلال الخطة الاستراتيجية الإحصائية 2015-2020م، والتي تدعم المشاريع والمبادرات التي تخدم الجوانب المشتركة من حيث رصد وتوفير البيانات والمؤشرات التنموية المختلفة والتوجه الدولي نحو مؤشرات القطاعات المهمة كالتعليم والصحة والتنمية الاقتصادية والطاقة المستدامة والسياحة وغيرها من المؤشرات التنافسية التي تخدم المبادرات والأنشطة بما يتوافق مع مسيرتنا نحو التقدم والرقى بدولنا، وتحقيق رفاهية وتنمية مستدامة للمواطن الخليجي، والذي هو محور اهتمام ورعاية أصحاب الجلالة والسمو وتطلعاتهم، وهي الركيزة الأساسية التي انطلقت منها مسيرة الخير.

يولي أصحاب الجلالة والسمو قادة دول مجلس التعاون لدول الخليج العربية - حفظهم الله ورعاهم - اهتمامات وأولويات كبيرة في تحقيق التكامل التنموي الخليجي المشترك، وتحقيق المصالح المشتركة لمواطني دول مجلس التعاون، والذي يسهم في تعزيز المواطنة الخليجية، وإعلاء مكانته كمركز ثقل صاعد على الخريطة الإقليمية والدولية، والارتقاء بأداء أجهزة مجلس التعاون لتحقيق هذه الأهداف، وتعزيز العمل الخليجي المشترك في مجال التخطيط والتنمية والاستدامة والتنافسية.

وفي سبيل تحقيق تلك الرؤى يلعب المركز الإحصائي لدول مجلس التعاون لدول الخليج العربية دورًا بارزًا في المجتمع الإحصائي العالمي، ويؤكد التزامه دومًا بأن تحظى السياسات المستندة إلى البيانات والمؤشرات والمعلومات الإحصائية بالاهتمام الذي تستحقه في رسم السياسات العامة ودعم صناعة القرار التنموي



## المنطلقات والأهداف

في 25 مايو 1981م توصل أصحاب الجلالة والسمو قادة كل من دولة الإمارات العربية المتحدة، ومملكة البحرين، والمملكة العربية السعودية، وسلطنة عُمان، ودولة قطر، ودولة الكويت في اجتماع عقد في أبوظبي إلى صيغة تعاونية تضم الدول الست تهدف إلى تحقيق التنسيق والتكامل والترابط بين دولهم في جميع الميادين وصولاً إلى وحدتها، وفق ما نص عليه النظام الأساسي للمجلس في مادته الرابعة، التي أكدت أيضاً على تعميق وتوثيق الروابط والصلات وأوجه التعاون بين مواطني دول المجلس. وجاءت المنطلقات واضحة في ديباجة النظام الأساسي التي شددت على ما يربط بين الدول الست من علاقات خاصة، وسمات مشتركة، وأنظمة متشابهة أساسها العقيدة الإسلامية، وإيماناً بالمصير المشترك ووحدة الهدف، وإن التعاون فيما بينها إنما يخدم الأهداف السامية للأمم العربية.

كما حدد النظام الأساسي لمجلس التعاون أهداف المجلس في تحقيق التنسيق والتكامل والترابط بين الدول الأعضاء في جميع الميادين وصولاً إلى وحدتها، وتوثيق الروابط بين شعوبها، ووضع أنظمة متماثلة في مختلف الميادين الاقتصادية والمالية، والتجارية والجمارك والمواصلات، وفي الشؤون التعليمية والثقافية، والاجتماعية والصحية، والإعلامية والسياحية، والتشريعية، والإدارية، ودفع عجلة التقدم العلمي والتقني في مجالات الصناعة والتعدين والزراعة والثروات المائية والحيوانية، وإنشاء مراكز بحوث علمية وإقامة مشاريع مشتركة، وتشجيع تعاون القطاع الخاص



## مؤشرات التقدم المحرز في تعزيز مسيرة العمل الخليجي المشترك

دولة الإمارات العربية المتحدة	1.1
مملكة البحرين	1.2
المملكة العربية السعودية	1.3
سلطنة عُمان	1.4
دولة قطر	1.5
دولة الكويت	1.6
مجلس التعاون	1.7



”القوة الحقيقية لأي وطن تنشأ من متانته  
للإعداد للأجيال للأمت وطلاتها“

صاحب السمو الشيخ خليفة بن زايد آل نهيان  
رئيس دولة الإمارات العربية المتحدة  
حفظه الله

48

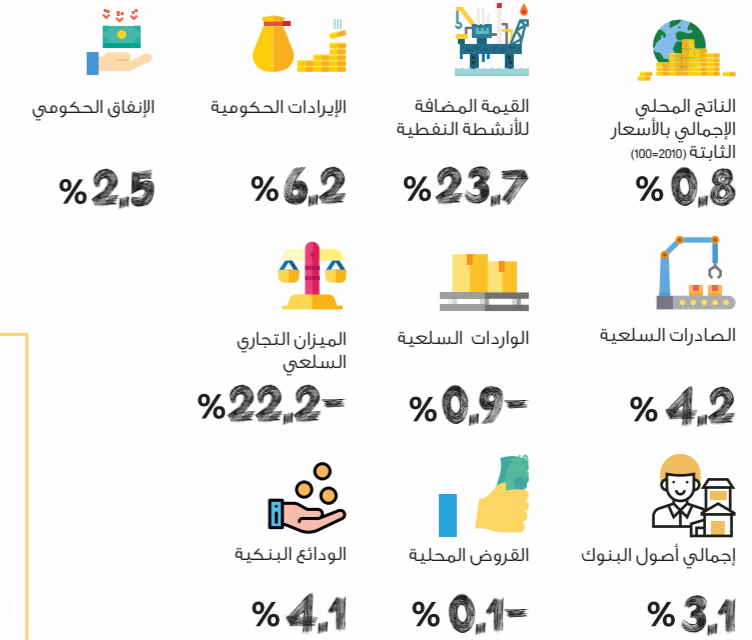
عاماً  
مسيرة من البناء والتنمية

مئوية  
الإمارات  
2071

إضاءة ورؤى  
لطريق المستقبل





1.1 دولة الإمارات العربية المتحدة<sup>1</sup>معدل النمو (%) لمؤشرات  
الأداء الاقتصادي، 2017م

معدل النمو %: التغيير بين عامي 2016م و2017م

مؤشرات التنويع  
الاقتصادي، 2017م

الشيخ زايد بن سلطان آل نهيان  
رئيس دولة الإمارات العربية المتحدة  
مؤسس مجلس التعاون، 1981م

## عربيًا

1  
في مؤشر السعادة العالمي، 2019م  
في مؤشر التنافسية الرقمية، 2018م  
في مؤشر الرخاء العالمي، 2018م

1  
في مؤشر كفاءة تطبيق القرارات الحكومية،  
2018م

2  
في مؤشر كفاءة بيئة الأعمال، 2018م

3  
في مؤشر أجليتي اللوجستي للأسواق الناشئة، 2019م

4  
في مؤشر البنية التحتية الاقتصادية والمنافسة،  
2018م

5  
في مؤشر تنافسية قطاع تكنولوجيا المعلومات والاتصالات، 2018م

## عالميًا



”إنّ التعليم يأتي أولاً لتعزيز المسيرة  
التعليمية المباركة في بلدنا العزيز لمزيد من  
النهضة والرقى.. أيها الأبناء للأعزاء إنكم عماد  
المستقبل وأملنا وللأساس الذي ينطق منه الوطن  
لعلو بنيانه ومنطلقاً لمستقبل أجياله“

حاحب الجلالة الملك حمد بن عيسى آل خليفة  
ملك مملكة البحرين  
حفظه الله

48

عاماً  
مسيرة من البناء والتنمية





نَجْوَانُ لِحَقِّ مَجْلِسِ التَّعَاوُنِ  
لِالْخَلِيجِ كُلِّهَا مَبْتَدِئَةً

# عربيًا

1  
في مؤشر رأس المال البشري، 2018م  
في مؤشر جودة الاقتصاد، 2018م  
في مؤشر تقليص الفجوة الجندرية في الالتحاق بالتعليم  
الثانوي والتعليم العالي، 2018م

1 | في مؤشر سهولة التوظيف، 2018م

2 | في مؤشر انخفاض تأثير  
الضرائب على الحوافز  
للاستثمار، 2018م

3 | في مؤشر إنتاج الكهرباء للفرد  
الواحد، 2018م

4 | في مؤشر الفاقد في  
نقل الطاقة الكهربائية  
وتوزيعها، 2018م

5 | في مؤشر الاشتراكات بالانترنت ذات  
النطاق العريض عبر الأجهزة المحمولة  
لكل 100 مقيم، 2018م

# عالميًا



الشيخ عيسى بن سلمان آل خليفة  
أمير البحرين  
مؤسس مجلس التعاون، 1981م

## 1.2 مملكة البحرين<sup>2</sup>



### معدل النمو (%) لمؤشرات الأداء الاقتصادي، 2017م



معدل النمو % : التغير بين عامي 2016م و2017م

### مؤشرات التنوع الاقتصادي، 2017م





”وفي مجال التعليم، فقد وجهنا بتطوير  
التعليم من خلال التكامل بين التعليم  
بشقيه العام والعالى، وتعزيز البنية الأساسية  
السليمة له بما يكفل أن تكون مخرجاته  
متوافقة مع خطط التنمية وسوق العمل“

خادم الحرمين الشريفين الملك سلمان بن عبدالعزيز آل سعود  
ملك المملكة العربية السعودية  
حفظه الله

عامًا  
مسيرة من البناء والتنمية





# عربيًا

1 في مؤشر الدعم الحكومي لبرامج التكنولوجيا المالية والبنكية الإبداعية، 2018م  
في مؤشر حوكمة المساهمين في بيئة الأعمال، 2018م  
في مؤشر نسبة القيد في التعليم الابتدائي، 2018م

1 في مؤشر عدد الفنيين (التقنيين) لكل ألف نسمة من القوى العاملة، 2018م

2 في مؤشر ربط الطرق، 2018م

3 في مؤشر محركات الانتاج المستقبلية للصناعة بين اقتصادات الدول الناشئة، 2018م

4 في مؤشر مؤهلات القوى العاملة ورأس المال البشري، 2018م

5 في مؤشر التوجه المستقبلي للحكومة، 2018م

# عالميًا



الملك خالد بن عبد العزيز آل سعود  
ملك المملكة العربية السعودية  
مؤسس مجلس التعاون، 1981م

## 1.3 المملكة العربية السعودية<sup>3</sup>



### معدل النمو (%) لمؤشرات الأداء الاقتصادي، 2017م



معدل النمو %: التغيير بين عامي 2016م و 2017م

### مؤشرات التنوع الاقتصادي، 2017م





لأننا نؤمن بالتعليم جان اقتصادنا ونسعى لتطويره  
وتحديثه ورفع مستواه وتحديث المعارف  
وتعميقها وإثرائها وتكييفها مع عالم والأهم التغيير  
المنطلق من اللاهوية التي توليها السلطنة لتنمية  
الموارد البشرية وترسيخ منهج التفكير العلمي  
وتكوين أجيال متعلمة تشارك في عملية  
التنمية وتتعامل مع المتغيرات والمستجدات  
المحلية والعالمية بكل كفاءة وإقتدار

صاحب الجلالة السلطان قابوس بن سعيد  
سلطان عُمان  
حفظه الله

49

عامًا  
مسيرة من البناء والتنمية





## عربيًا

1 في مؤشر قوة التعاون في العلاقات بين أرباب العمل والعمال، 2018م  
في مؤشر جودة البنية التحتية للطرق، 2018م  
في مؤشر الحقوق الملكية، 2018م

1 في مؤشر خريجو العلوم والمهندسين (%).  
2018م


2 في مؤشر البيئة  
التمكينية المدرسية،  
2018م

3 في مؤشر التكافؤ بين الجنسين في  
التعليم، 2018م

4 في مؤشر التعليم  
العالي، 2018م

5 في مؤشر الثقة في خدمات الشرطة، 2018م

## عالميًا



السلطان قابوس بن سعيد  
سلطان عُمان  
مؤسس مجلس التعاون، 1981م

## 4 1.4 سلطنة عُمان

معدل النمو (%) لمؤشرات  
الأداء الاقتصادي، 2017م



معدل النمو %، التغير بين عامي 2016م و2017م

مؤشرات التنويع  
الاقتصادي، 2017م





”عندما يتعلق الأمر بالتنمية  
البشرية لا يقتصر الموضوع على مفهوم  
النمو كزيادة في معدل دخل الفرد بل يصعب  
الموضوع تحسّن لاداءة ونيل قيمه وجدديته  
وإنتاجيته في العمل وإخلاصه لوطنه“

صاحبة السمو الشيخة حيم بن حمد آل ثاني  
أمير دولة قطر  
حفظه الله

48

عاماً  
مسيرة من البناء والتنمية



إضاءة ورؤى  
لطريق المستقبل





## عربيًا

1 في مؤشر ريادة الأعمال العالمي، 2018م  
في مؤشر نصيب الفرد من الناتج المحلي  
الإجمالي (بالدولار الأمريكي)، 2018م  
في مؤشر التكافؤ بين الجنسين في  
التعليم، 2018م

1 في مؤشر الاقتصاد والمجتمع المعرفي،  
2018م

2 في مؤشر البنية  
التحتية العامة،  
2018م

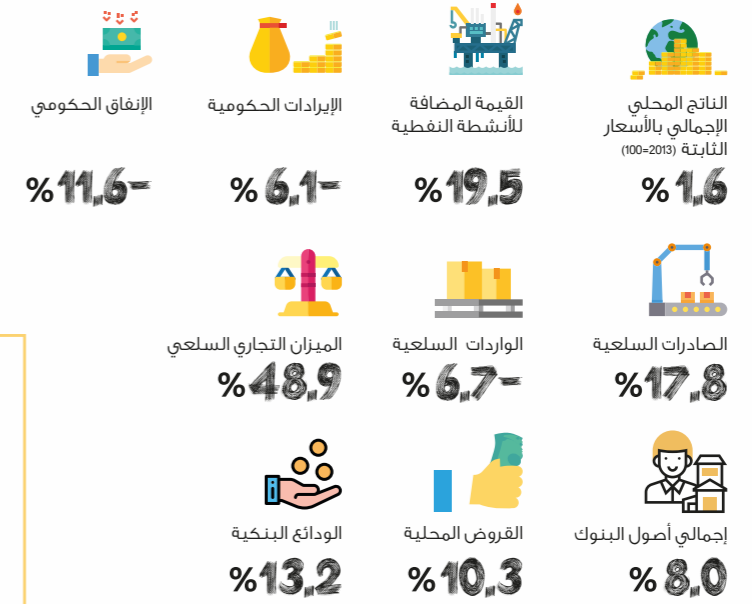
3 في مؤشر مشتريات الحكومة من  
المنتجات التكنولوجية المتقدمة، 2018م

4 في مؤشر إنتاج  
الكهرباء للفرد  
الواحد، 2018م

5 في مؤشر ملاءمة النظام التعليمي  
بالاقتصاد، 2019م

## عالميًا


الشيخ خليفة بن حمد آل ثاني  
أمير دولة قطر  
مؤسس مجلس التعاون، 1981م

1.5 دولة قطر<sup>5</sup>معدل النمو (%) لمؤشرات  
الأداء الاقتصادي، 2017ممؤشرات التنويع  
الاقتصادي، 2017م



”لن نبني للإنسان الكويتي في طبيعته  
أولوياتنا ليكون مؤهلاً علمياً وعملياً يمتلك  
الكفاءة والمقدرة والخبرة التي تتطلبها  
أسواق العمل“

صاحب السمو الشيخ صباح الأحمد الجابر الصباح  
أمير دولة الكويت  
حفظه الله





## عربيًا

1 في مؤشر تكافؤ الفرص الاقتصادية، 2018م  
في مؤشر المبادرات الحكومية في توفير شبكة  
اتصالات لاسلكية Wi-Fi بنسبة 100%. 2018م  
في مؤشر صافي تدفقات الاستثمارات الأجنبية  
المباشرة الصادرة كنسبة من الناتج المحلي  
الإجمالي، 2018م

1 في مؤشر سلة أسعار تكنولوجيا  
المعلومات والاتصال، 2018م

3 في مؤشر انخفاض معدل إجمالي  
الضريبة (%). 2018م

5 في مؤشر متوسط عدد الطلبة لكل معلم في  
التعليم العالي، 2018م

2 في مؤشر  
الاستثمار السنوي  
في خدمات  
الاتصالات كنسبة  
من الناتج المحلي  
الإجمالي، 2018م

4 في مؤشر  
إنتاجية العمل  
لكل موظف،  
2019م

## عالميًا

الشيخ جابر الأحمد الجابر الصباح  
أمير دولة الكويت  
مؤسس مجلس التعاون، 1981م

1.6 دولة الكويت<sup>6</sup>معدل النمو (%) لمؤشرات  
الأداء الاقتصادي، 2017م

معدل النمو %: التغيير بين عامي 2016م و2017م

مؤشرات التنوع  
الاقتصادي، 2017م





## 1.7 مجلس التعاون<sup>7</sup>

### أبرز مؤشرات الحوكمة في مسيرة العمل الخليجي المشترك خلال الفترة 1981 - 2018م

110

عدد الأنظمة والقوانين  
الاسترشادية لدول مجلس التعاون

44

نظامًا وقانونًا موحدًا لدول  
مجلس التعاون

30

هيئة ومنظمة تنشط في  
رفد العمل الخليجي المشترك

خادم الحرمين الشريفين الملك  
سلمان بن عبدالعزيز آل سعود  
ملك المملكة العربية السعودية

صاحب السمو الشيخ خليفة بن زايد آل نهيان  
رئيس دولة الإمارات العربية المتحدة



صاحب الجلالة الملك حمد بن عيسى آل خليفة  
ملك مملكة البحرين




#### الحدود البرية

من الشمال: الجمهورية العراقية  
من الجنوب: الجمهورية اليمنية  
وبحر العرب

#### الحدود البحرية

من الشرق تطل على الخليج العربي وبحر عُمان  
من الجنوب تطل على المحيط الهندي وبحر العرب  
من الغرب تطل على البحر الأحمر




\*\* معدل التغير بين عامي 2016م و 2017م  
العمالة لا تشمل بيانات الإمارات

#### الموقع الجغرافي

- تقع دول مجلس التعاون في جهة الشرق بالنسبة للوطن العربي.
- تقع دول مجلس التعاون في جنوب غرب قارة آسيا.
- تطل على بعض المسطحات والممرات المائية والبحار والخلجان.

#### المؤشرات الرئيسية لمجلس التعاون، 2018م

- الموقع : جنوب غرب قارة آسيا
- مجموعة الإقليم: الشرق الأوسط وشمال أفريقيا
- مجموعة الدخل: ذات الدخل المرتفع
- تصنيف الموارد: ذات الموارد الطبيعية الغنية
- تصنيف التنمية البشرية: مرتفع جدًا



#### المعلومات الجغرافية لمجلس التعاون

##### الموقع الفلكي

- بين خطي عرض 15 درجة إلى 35 درجة شمال خط الاستواء.
- بين خطي طول 35 درجة و 60 درجة شرق غرينتش.
- تقطع بعض الدول الخليجية دائرة مدار السرطان .

2 عالميًا في احتياطي الغاز الطبيعي  
41.5 تريليون متر مكعب

4 عالميًا في حجم الفائض التجاري السلعي  
110.1 مليار دولار أمريكي

8 عالميًا في حجم التبادل التجاري السلعي  
1,119.1 مليار دولار أمريكي

13 عالميًا في حجم الناتج المحلي الإجمالي بالأسعار الجارية  
1.5 تريليون دولار أمريكي

1 • عالميًا في إنتاج النفط  
17.3 مليون برميل يوميًا  
• عالميًا في احتياطي النفط  
496.2 مليار برميل

3 عالميًا في إنتاج الغاز الطبيعي المسوق  
396.2 مليار متر مكعب

6 عالميًا في الصادرات السلعية  
614.6 مليار دولار أمريكي

9 عالميًا في الواردات السلعية  
504.5 مليار دولار أمريكي

## عالمياً

### مجلس التعاون

- تمتلك 1.8% من حجم الناتج المحلي الإجمالي العالمي بالأسعار الجارية، 2017م
- تمتلك 3.4% من إجمالي التجارة العالمية\*، 2017م
- تمتلك 1.1% من إجمالي تدفقات الاستثمار الأجنبي العالمي، 2017م

\*تشمل التجارة البيئية



## نظرة إيجابية إلى آفاق الاقتصاد الخليجي، 2019م

صاحب السمو الشيخ تميم بن حمد آل ثاني  
أمير دولة قطر

## عربيًا

1 في مؤشر أكثر الاقتصادات العربية تنافسيًا  
في مؤشر عوامل التميز والتقدم التكنولوجي  
في مؤشر الأداء اللوجستي  
في مؤشر البيئة المؤسسية  
في مؤشر الاتصالات وتكنولوجيا المعلومات

### مجلس التعاون

- تمتلك 68.0% من إجمالي عدد المشاريع العربية البينية الجديدة، 2017م
- تمتلك 56.4% من إجمالي الناتج المحلي الإجمالي العربي بالأسعار الجارية، 2017م



صاحب السمو الشيخ صباح الأحمد الجابر الصباح  
أمير دولة الكويت



صاحب الجلالة السلطان قابوس بن سعيد  
سلطان عُمان






## قضايا التنمية المستدامة

ترسيخ مفهوم التنمية المستدامة الذي تقوم عليه الجهود  
التنموية التكاملية خلال الأمد الزمني لتحقيق هذه الإستراتيجية،  
حيث يؤكد هذا المفهوم على أن التنمية هي عملية متواصلة  
عبر الأجيال وأنها نتاج لتفاعل البشر مع الموارد المتاحة والممكنة  
والظروف والمعطيات السائدة بما يؤدي إلى الارتقاء المستمر  
بالمجتمع وكفاءته في استخدام موارده البشرية والمادية والتقنية

استراتيجية التنمية الشاملة المطورة بعيدة المدى لدول مجلس التعاون  
(2010 - 2025م)



## مؤشرات التقدم المحرز في مجال قضايا التنمية المستدامة

أهداف التنمية المستدامة	2.1
التنمية البشرية والمجتمعية	2.2
الأمن الغذائي	2.3
كفاءة استدامة الطاقة	2.4
السياحة والسفر	2.5




## 2.1 أهداف التنمية المستدامة<sup>8</sup>

### ركيزة أساسية... نحو تحقيق مستقبل أفضل وأكثر استدامة للجميع

تنص المادة (7) من الاتفاقية الاقتصادية لعام 2001م على أن: «تتبنى الدول الأعضاء السياسات اللازمة لتحقيق مسيرة تنمية متكاملة لدول المجلس في كافة المجالات وتعميق التنسيق بين الأنشطة التي تضمنها خطط التنمية الوطنية»، بما في ذلك تنفيذ استراتيجية التنمية الشاملة بعيدة المدى لدول مجلس التعاون لدول مجلس التعاون 2010-2025م، والاستراتيجية السكانية لدول مجلس التعاون لعام 1998م، واستراتيجية التنمية الاجتماعية لعام 2016م. ويعتبر التركيز على المواطن الخليجي أساس التنمية الحقيقية المستدامة في الخطط الوطنية لدول مجلس التعاون وهدفها وغايتها ومحورها الأساسي. وتشكل أهداف التنمية المستدامة المراد تحقيقها عالمياً بحلول 2030م، معالم مهمة في مسيرة التنمية العالمية. وقد عمل المركز الإحصائي الخليجي بهذا الشأن على تطوير استراتيجيات خاصة تتعلق بجمع البيانات النوعية اللازمة لتحقيق رؤية وموارد متكاملة تسهم إيجاباً في رصد التقدم المحرز نحو تحقيق أهداف التنمية المستدامة بدول مجلس التعاون.

#### أداء دول مجلس التعاون في مؤشر التقدم المحرز لأهداف التنمية المستدامة العالمي، 2018م



**2018**  
الاجتماع الثامن لفريق عمل برنامج التنمية المستدامة (2016 - 2030م) لدول مجلس التعاون المنعقد في دولة الكويت

**2019**  
جامعة الملك عبد العزيز وجامعة الكويت ضمن قائمة أفضل 100 جامعة عالمية في مؤشر المساهمة الاجتماعية في تحقيق أهداف التنمية المستدامة 2030م

منصات وطنية لرصد ومراقبة أهداف التنمية المستدامة 2030 في بوابات حكومات الإلكترونية الرسمية لدول مجلس التعاون، حتى مارس 2019م



#### الهدف الاستراتيجي الأول

في قضية التنمية المستدامة لدول مجلس التعاون 2010 - 2025م

«ترسيخ مفهوم التنمية المستدامة الذي تقوم عليه الجهود التنموية التكاملية خلال الأمد الزمني لتحقيق هذه الاستراتيجية، حيث يؤكد هذا المفهوم على أن التنمية هي عملية متواصلة عبر الأجيال وأنها نتاج لتفاعل البشر مع الموارد المتاحة والممكنة والظروف والمعطيات السائدة بما يؤدي إلى الارتقاء المستمر بالمجتمع وكفاءته في استخدام موارده البشرية والمادية والتقنية»



#### التقارير الطوعية الوطنية VNRs لأهداف التنمية المستدامة في دول مجلس التعاون

2018م

الإمارات

البحرين

السعودية

قطر

2017م

قطر



#### جميع دول مجلس التعاون

تمتلك منصات وبوابات للبيانات الحكومية المفتوحة



اجتماع المنطقة العربية حول « تطوير منصة وطنية لرصد أهداف التنمية المستدامة والابلاغ عنها» على هامش المنتدى العربي للتنمية المستدامة AFSD

2018م

إعلان عن تصريح موحد حول دور الحكومة المفتوحة في تنفيذ أهداف التنمية المستدامة من قبل اللجنة التوجيهية لشراكة الحكومة المفتوحة OGP على هامش اجتماع الجمعية العامة للأمم المتحدة

2015م



## الميزة التنافسية لمؤشرات أهداف التنمية المستدامة لمجلس التعاون، 2018م





## 2.2 التنمية البشرية والاجتماعية

### خطط تنموية مستدامة ... ومكانة عالمية في بناء المواطن الخليجي

يمثل بناء المواطن الخليجي ركيزة أساسية في مسيرة تعزيز العمل لمجلس التعاون، وهدفًا استراتيجيًا حظي بأولوية قصوى من أصحاب الجلالة والسمو قادة دول مجلس التعاون، وانعكس ذلك الاهتمام على مواد النظام الأساسي للمجلس، والاتفاقية الاقتصادية 2001م، واستراتيجية التنمية الشاملة 2010 - 2025م، واستراتيجية التنمية الاجتماعية لدول مجلس التعاون 2016م، وفي القرارات التي صدرت عن المجلس الأعلى والخطوات التي قطعتها مسيرة المجلس منذ إنشائه. وبفضل السياسات الاقتصادية والتنموية والخطط وبرامج دول مجلس التعاون، والتي تواكب أحدث التطورات العالمية في مجال بناء القدرات والمهارات البشرية المتسلحة بالمعارف الحديثة، تصدرت التنمية البشرية في دول مجلس التعاون بتبوئها موقعًا متميزًا في صلب الاستراتيجيات العملية التنموية للحكومات الخليجية، ووضعت دول مجلس التعاون تطوير التعليم والصحة والارتقاء بمستوى معيشة مواطنيها على قمة اهتماماتها التنموية منذ بداية استقلالها وحتى اليوم، وذلك انطلاقًا من اعتبار أن المواطن أولوية وطنية قصوى وباعتباره هدف التنمية الأول وغايتها عبر اعتماد خطط تنموية رائدة تضمنت مشروعات وبرامج هادفة في جميع المجالات (الصحة والتعليم والعمل وغيرها).

#### الفصل (5) من الاتفاقية الاقتصادية لعام 2001م ركزت على موضوع تنمية الموارد البشرية من خلال المحاور التالية:

(المادة 15)  
التعليم



(المادة 14)  
محو الأمية وإلزامية  
التعليم الأساسي



(المادة 17)  
زيادة مساهمة الأيدي العاملة  
الوطنية وتدريبها



(المادة 16)  
توطين القوى العاملة



1998م

اعتمد المجلس الأعلى لمجلس التعاون في دورته (19) «وثيقة الإطار العام للاستراتيجية السكانية لدول مجلس التعاون»



«الاستمرار في الحفاظ على مستويات التنمية البشرية، وتحسين المستوى المعيشي»

الهدف 3 من محور السكان لوثيقة الإطار العام للاستراتيجية السكانية لدول مجلس التعاون، 2012م



«دعم التنمية البشرية والاجتماعية»

الهدف الاستراتيجي 3 في استراتيجية التنمية الاجتماعية لدول مجلس التعاون، 2016م



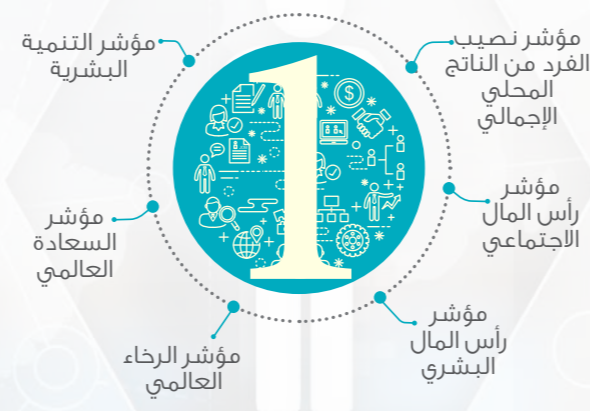
#### أبرز جوانب العمل الاجتماعي المشترك لدول مجلس التعاون



ترتيب مجموعة دول مجلس التعاون عالميًا في مؤشر الموارد البشرية والطبيعية من أصل 109 دولة في العالم، 2018م

17

تصدرت جميع دول مجلس التعاون المراكز الأولى على مستوى المنطقة العربية في مؤشرات التنمية البشرية والاجتماعية، 2018م



مساهمة قطاع الخدمات الاجتماعية والشخصية الأخرى

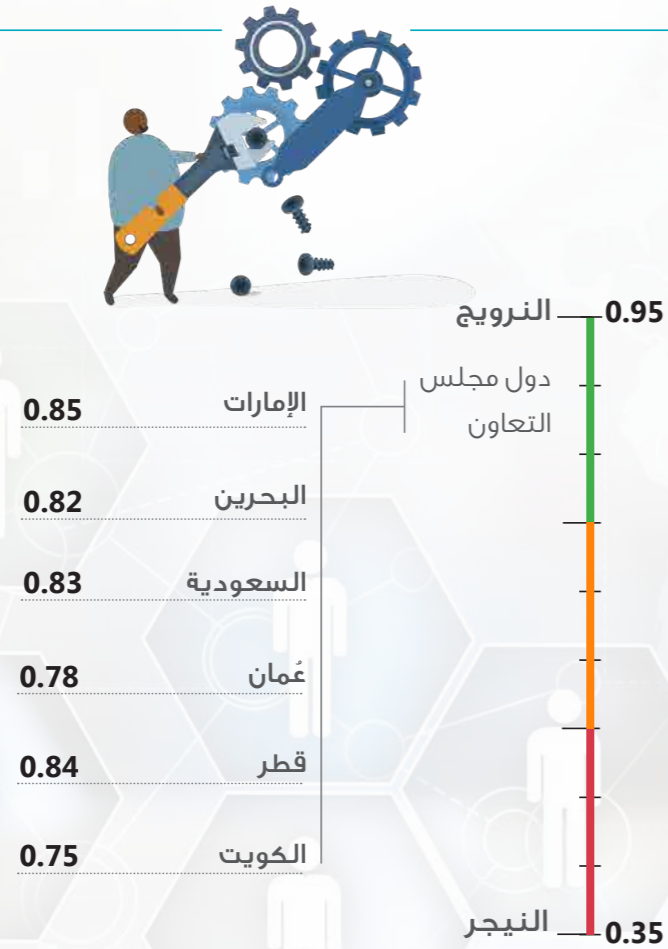



في الناتج المحلي الإجمالي  
بالأسعار الجارية لدول مجلس  
التعاون\* (%، 2017م)

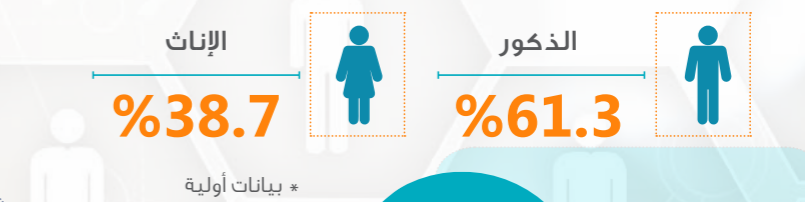


\* بيانات السعودية غير متوفرة



موقع دول مجلس التعاون الخليجي وفقاً لدول العالم في  
تقرير التنمية البشرية، 2018مالتكتلات الإقليمية والجغرافية وفق قيمة تقرير التنمية البشرية،  
2018منصيب الفرد من الناتج المحلي الإجمالي في دول مجلس  
التعاون بالأسعار الجارية (ألف دولار أمريكي)، 2018م

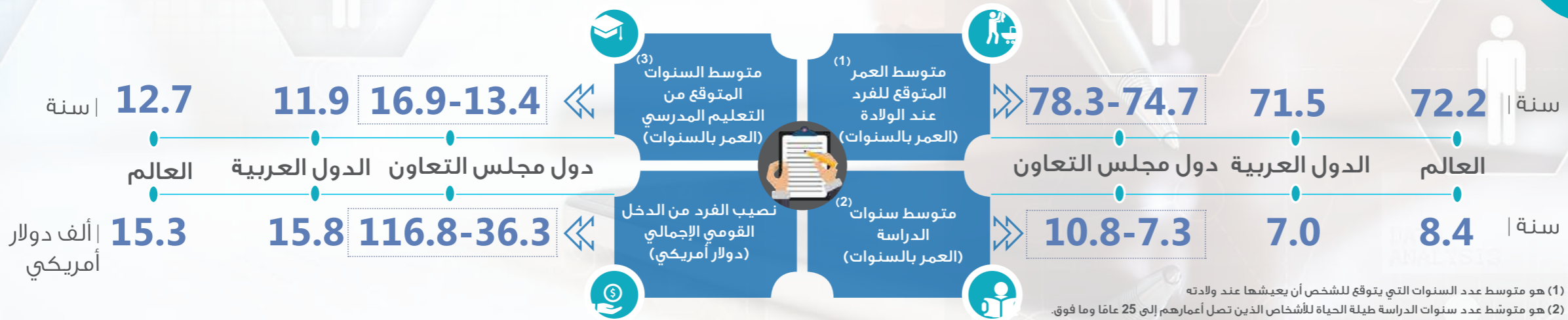
## نسبة السكان في مجلس التعاون من حيث النوع، 2018م

أداء وتفوق لعناصر تقرير التنمية البشرية لدول مجلس التعاون على  
المستوى العربي والعالمي، 2018م

## لأول مرة

في تاريخ دليل تقارير  
التنمية البشرية من  
2018 - 1990

صنفت جميع دول  
مجلس التعاون  
ذات تنمية بشرية  
مرتفعة جدًا



(1) هو متوسط عدد السنوات التي يتوقع للشخص أن يعيشها عند ولادته  
(2) هو متوسط عدد سنوات الدراسة طيلة الحياة للأشخاص الذين تصل أعمارهم إلى 25 عامًا وما فوق.  
(3) هو إجمالي عدد سنوات الدراسة التي يتوقع الطفل في سن الدخول إلى المدرسة الحصول عليها في حال بقيت الأنماط السائدة حول معدلات التسجيل المرتبطة بالعمر على ما هي عليه طيلة حياة الطفل



## 2.3 الأمن الغذائي<sup>10</sup>

### نحو استدامة الأمن الغذائي المشترك... رؤية طموحة

ان مجال تعزيز الأمن الغذائي وسلامة وجودة الأغذية في دول مجلس التعاون يأتي تويجاً لتوجيهات قادة دول المجلس وحرصهم الأكيد على العمل لكل ما من شأنه تعزيز مسيرة التنمية الزراعية في الدول الأعضاء وتحقيق التنمية الشاملة مما انعكس أثره على مسيرة المجلس وتطلعات شعوبه بتوفير فرص استثمارية جيدة في المجال الزراعي وتذليل مختلف الصعاب التي تعترض تحقيق هذا الهدف، ويحتل مكانة هامة على أجندة حكومات دول مجلس التعاون، إدراكاً منهم بأن ضمان جودة المنتجات الزراعية والغذائية ركن أساسي في الاهتمام بصحة المواطن الخليجي، وتوفير البيئة الآمنة المستقرة والمزدهرة والمستدامة لهم، وأن توفير الحياة ووسائل العيش الكريم للمواطن الخليجي ينبغي أن يكون في مقدمة الأولويات، وأن التعاون بين دول مجلس التعاون في مواجهة التحديات في مجال الأمن الغذائي وحرصها المستدام على توفير الغذاء وتطوير الحياة البحرية والثروة الحيوانية، وكل ما يخص القطاع الزراعي واقتصاداته بما يضمن استدامة الإمدادات من السلع الغذائية مهما تغيرت المعطيات والظروف، وذلك بقيام لجنة التعاون الزراعي لدول مجلس التعاون بتحقيق ذلك من خلال تبني عدد من السياسات والبرامج والخطط الطموحة الهادفة إلى تحقيق الأمن الغذائي لدول المجلس، من ضمنها مشروع إعداد دراسة الأمن المائي لدول المجلس، وإنشاء مركز متخصص في سلطنة عمان لتحقيق الأمن الغذائي الخليجي، وإقرار استراتيجية مشتركة لتأمين الغذاء.

### أبرز الأنظمة والقوانين لمجلس التعاون المتعلقة بتعزيز التعاون الزراعي

مزاولة مهنة الطب البيطري 2011م	البذور والتقوي والشتلات 2008م	المبيدات 2004م	الأسمدة ومحسنات التربة 2004م
-----------------------------------	----------------------------------	-------------------	---------------------------------

1996م 2008م 2009م 2013م 2019م

أقر المجلس الأعلى في دورته (17) السياسة الزراعية المشتركة بهدف تحقيق التكامل الراعي بين دول مجلس التعاون	أقيمت الندوة الأولى للأمن الغذائي لدول مجلس التعاون لدول الخليج العربية والتحديات والحلول	أقر المجلس الأعلى في دورته (30) ميثبات الهيئة الاستشارية حول الأمن الغذائي والمائي بدول مجلس التعاون	قرر المجلس الوزاري في دورته الثامنة والعشرين بعد المائة استحداث لجنة وزارية تعنى بسلامة الأغذية بدول مجلس التعاون	إصدار وثيقة اللائحة التنظيمية لنظام الإنذار السريع للغذاء والأعلاف GCC-RASFF لدول مجلس التعاون
--	---	--	---	--

### اللجان المختصة من الدول الأعضاء في تعزيز العمل الخليجي المشترك في القطاع الزراعي



ترتيب دول مجلس التعاون  
في مؤشر الأمن الغذائي  
العالمي على مستوى  
المنطقة العربية، 2018م

عدد اللوائح الفنية والمواصفات القياسية في  
قطاع الغذاء والزراعة لمجلس التعاون، تراكمي  
حتى فبراير 2019م

1,248

مواصفة قياسية

716

لائحة فنية





### معدل النمو (%) لمؤشرات التجارة الخارجية للمنتجات السمكية في مجلس التعاون، 2017م\*\*



الإمارات 323

اليوم الخليجي لسلامة الأغذية

15 أبريل

البحرين 70

إنشاء دليل دول مجلس التعاون للرقابة على الأغذية المستوردة

2015م

السعودية 534

دول خليجية تصدرت المراكز الخمسة الأولى في مؤشر سلامة وجودة الأغذية على مستوى المنطقة العربية، 2018م

5

عُمان 302

التضخم في مجموعة المواد الغذائية والمشروبات لدول مجلس التعاون، 2018م

الإمارات 3.5% | السعودية 6.5% | قطر 0.0%

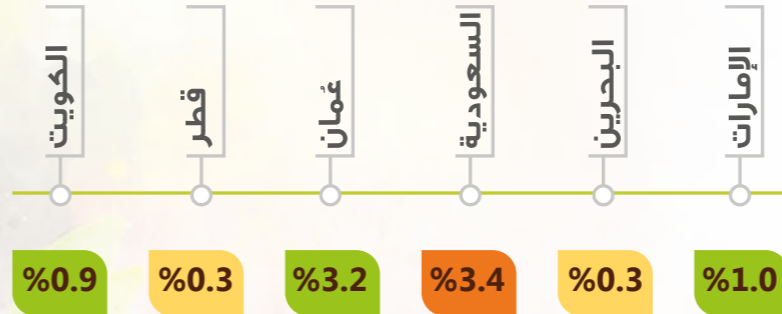
قطر 113

البحرين 2.1% | عُمان 0.7- | الكويت 0.1%

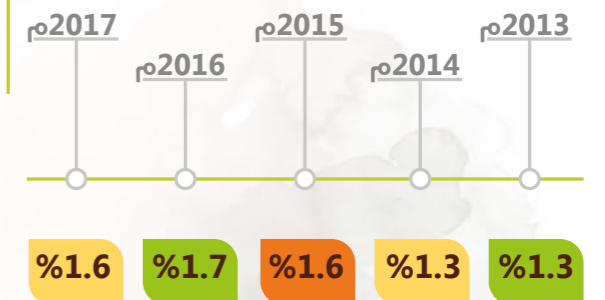
الكويت 136



مساهمة قطاع الزراعة وصيد الأسماك في الناتج المحلي الإجمالي غير النفطي لدول مجلس التعاون، 2017م



مساهمة قطاع الزراعة وصيد الأسماك في الناتج المحلي الإجمالي لمجلس التعاون



اتجاهات التجارة الخارجية لأبرز السلع الزراعية لمجلس التعاون لعامي 2016م و 2017م\*

الواردات | إجمالي الصادرات | حجم التبادل التجاري



ارتفاع قيمة الصادرات البينية للمنتجات الزراعية بين دول مجلس التعاون لعام 2017م مقارنة مع العام 2014م

6.2%

\*\* معدل النمو بين عامي 2016م و 2017م

\* لا تشمل التجارة البينية



11  
2.4 كفاءة استدامة الطاقة

## طاقة نظيفة... لمستقبل حياة أفضل

لقد خطى مجلس التعاون خطوات حثيثة منذ نشأته تمثلت في الاهتمام بقطاع الطاقة، وذلك بفضل توجيهات أصحاب الجلالة والسمو قادة دول المجلس، وفي عامي 1983م و 2001م حثت الاتفاقية الاقتصادية للدول الأعضاء على ضرورة تنسيق السياسات الوطنية في مجال الصناعة النفطية وتوحيدها واتخاذ مواقف مشتركة إزاء العالم الخارجي من خلال عضويتها في المنظمات الدولية والمتخصصة. ثم أكدت الاتفاقية الاقتصادية على أهمية تحقيق هدف تبني دول المجلس لسياسات تكاملية في جميع مراحل صناعة النفط والغاز والمعادن بما يحقق الاستغلال المستدام للموارد الطبيعية مع مراعاة الاعتبارات البيئية ومصالح الأجيال القادمة. كما قرر المجلس الأعلى في عام 1988م تكليف لجنة التعاون البترولي بإعداد استراتيجية طويلة المدى بهدف تحقيق التنسيق والتكامل والترابط في جميع ميادين الطاقة، أخذين بعين الاعتبار اللوائح التنظيمية ونتائج المؤتمرات والقرارات والاتفاقيات الموحدة على مستوى دول المجلس، كما حثت لجنة التعاون البترولي على مواكبة الأهداف الاستراتيجية لخطط التنمية الوطنية في الدول الأعضاء، واستراتيجية التنمية الشاملة بعيدة المدى لدول مجلس التعاون.



1,882  
146  
جيجاواط

الهدف الاستراتيجي (3) في قضية التنمية  
المستدامة لمجلس التعاون (2010-2025م)

«تأمين الحد الكافي من مصادر الطاقة البديلة  
للاحتياجات التنموية واستخدام الطاقة النووية في  
الأغراض المدنية»

عدد براءات الاختراع في  
مجال هندسة البترول  
والغاز الطبيعي لمكتب  
براءات الاختراع لدول  
مجلس التعاون حتى 6  
مارس 2019م

كمية القدرة المركبة  
للطاقة في مجلس  
التعاون، وتمثل الطاقة  
المتجددة منها 867  
ميجاواط، 2017م

## الطاقة المتجددة لمجلس التعاون، 2019م

هي الأكثر تنافسية لتوليد الطاقة، حيث أسهمت وفرة الموارد وأطر العمل الفعالة في انخفاض أسعار الطاقة الشمسية الكهروضوئية إلى أقل من 3 سنتات أميركية لكل كيلوواط ساعة، في حين وصلت أسعار الطاقة الشمسية المركزة القابلة للتوزيع إلى 7.3 سنتات لكل كيلو واط ساعة، وهذا أقل من كلفة توليد الكهرباء بالغاز الطبيعي في بعض مرفق المنطقة<sup>69</sup>

تقرير تحليل سوق الطاقة المتجددة - دول مجلس التعاون الخليجي، 2019م

## الطاقة الكهربائية في مجلس التعاون

2.5

مليار دولار أمريكي

الوفر الاقتصادي الذي حققه  
الربط الكهربائي لدول  
مجلس التعاون،  
2009 - 2018م

4.9%

ارتفاع معدل نمو (%) أنشطة  
الكهرباء والغاز وإمدادات  
المياه كأعلى معدل نمو  
سنوي بالأسعار الثابتة مقارنة  
بالأنشطة الاقتصادية الأخرى  
لمجلس التعاون لعام 2017م  
مقارنة مع العام 2016م

2018

تدشين منصة تجارة الطاقة  
لسوق الكهرباء الخليجية  
لتفعيل تجارة الطاقة بين دول  
مجلس التعاون

4

دول خليجية

صنفت ضمن الدول الناشئة  
التي تقوم بدراسة أو  
تخطيط أو بدء برامج  
للطاقة النووية لتوليد  
الكهرباء على مستوى الشرق  
الأوسط وشمال أفريقيا، 2019م

20%

ارتفاع معدل نمو (%)  
كميات الطاقة الكهربائية  
المتبادلة بين دول  
مجلس التعاون في العام  
2017م مقارنة مع العام  
2016م

التوزيع النسبي (%) للقدرة المركبة  
للطاقة في مجلس التعاون، 2017م

68%

الإمارات

16%

السعودية

9%

الكويت

7%

بقية مجلس  
التعاون

دول خليجية

صنفت من ضمن دول العالم  
التي لديها أطر للسياسة العامة  
لكفاءة الطاقة وفق بيانات  
البنك الدولي، 2017م

دول خليجية

جاءت ضمن المراكز العشرة  
الأولى في مؤشر انخفاض أسعار  
الكهرباء للصناعة على مستوى  
الدول الناشئة العالمية، 2018م

دول خليجية

تصدرت المركز الأول  
عالمياً في مؤشر وصول  
الكهرباء كنسبة من  
السكان، 2018م

أرصدة الطاقة في مجلس التعاون من الرصيد  
العالمي، 2017م

33.5%

حصة المجلس من  
احتياطي النفط العالمي  
(%)

20.8%

حصة المجلس من  
احتياط الغاز الطبيعي  
العالمي (%)

23.2%

حصة المجلس من  
إنتاج النفط العالمي  
(%)

11.0%

حصة المجلس من  
إنتاج الغاز الطبيعي  
المسوق العالمي (%)

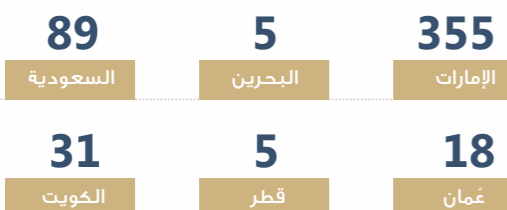
عدد المواصفات القياسية واللوائح  
الفنية الخليجية في قطاع الطاقة،  
تراكمي حتى فبراير 2019م

قطاع النفط والغاز

1,077 مواصفة قياسية  
12 لائحة فنية

قطاع الكهرباء

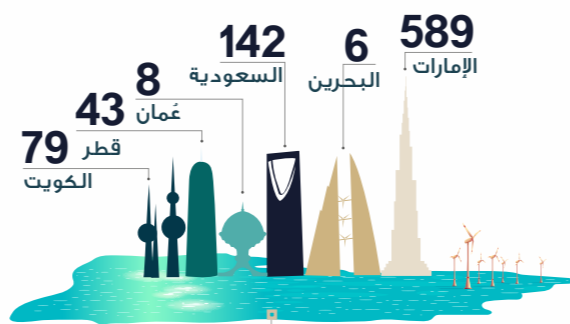
4,955 مواصفة قياسية  
43 لائحة فنية

إجمالي الطاقة الشمسية لدول مجلس  
التعاون (ميجاواط)، 2018مأبرز مواقع ومشاريع الطاقة الشمسية  
الكهروضوئية في دول مجلس التعاون



البحرين	الإمارات
مشروع محطة للطاقة الشمسية القدرة الإنتاجية = 100 ميجاواط	محطة نور أبوظبي القدرة الإنتاجية = 1.177 ميجاواط
عمان	السعودية
مشروع عبري القدرة الإنتاجية = 500 ميجاواط	مشروع سكاكا القدرة الإنتاجية = 300 ميجاواط
الكويت	قطر
مشروع السقيا القدرة الإنتاجية = 10 ميجاواط	مشروع للطاقة الشمسية القدرة الإنتاجية = 700 ميجاواط

## %59+

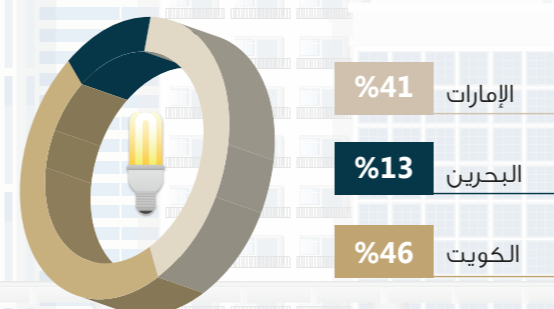
من مساحة مجلس التعاون تتمتع بإمكانات هائلة لنشر الطاقة الشمسية الكهروضوئية PV بفضل موقعها في نطاق الحزام الشمسي العالمي

إجمالي الطاقة المتجددة لدول مجلس  
التعاون (ميجاواط)، 2018متوقعات الطلب على الطاقة  
الكهربائية (الطاقة المنتجة  
جيجاواط ساعة) لدول مجلس  
التعاون، 2023مترتيب دول مجلس التعاون عالمياً  
في مؤشر عدالة الطاقة، 2018م

(مؤشر يقيس قدرة السكان على الوصول إلى الطاقة وتحمل تكاليفها)

التوزيع النسبي (%) لدول مجلس التعاون في  
مؤشر الوظائف المتوقعة في قطاع الطاقة المتجددة،  
2030مالتوزيع النسبي (%) لأنواع الطاقة المتجددة في  
مجلس التعاون، 2018مأبرز النتائج الرئيسية للمؤشر العربي لطاقة المستقبل  
- كفاءة الطاقة لدول مجلس التعاون، 2017 - 2018م

الكويت	قطر	عمان	السعودية	البحرين	الإمارات
استخدام برنامج تكنولوجيا كفاءة الطاقة (EET)	برنامج «ترشيد» المعني بالحفاظ على الطاقة وكفاءة الطاقة 2012 - 2017م	استراتيجية طويلة الأجل لكفاءة الطاقة وخطة عمل وطنية للطاقة مع تدابير محددة لكفاءة الطاقة	اعتماد برنامج كفاءة الطاقة الوطنية	أول خطة وطنية لكفاءة الطاقة، 2017م	صندوق دبي الأخضر، 2017م

التوزيع النسبي (%) لدول مجلس التعاون في مؤشر  
تصدير الطاقة الكهربائية البينية، 2017م



12  
2.5 السياحة والسفرنحو صناعة سياحية... اقتصادية  
مستدامة وتنافسية

تحتل دول مجلس التعاون مساحة جغرافية كبيرة ذات موقع استراتيجي هام في قلب العالم، وتمثل موقع اتصال استراتيجي لجميع القارات، كما تمثل ملتقى للحضارات على مر العصور، وتتنوع فيها الموارد الطبيعية كالجبال والشواطئ، والسهول، والصحاري، والتي تمثل عناصر جذب طبيعية، كما تتعدد فيها المواقع والوجهات السياحية، ابتداءً بالمواقع الأثرية والتاريخية والثقافية والحضارية، ووصولاً للمنتجعات، والفنادق العالمية، والحدائق العامة والمتنزهات، والمطاعم والأسواق، والمجمعات التجارية، والفعاليات والمهرجانات الثقافية، مما يؤهلها أن تكون بين وجهات سياحية متميزة بسبب ما تتمتع به من بيئة آمنة مستقرة ومزدهرة، وخدمات سياحية متطورة تضاهاي الدول المتقدمة في القطاع السياحي. كما أن جهود مجلس التعاون أضافت إلى مكتسبات المواطن الخليجي مكسبًا مهمًا يتمثل في حرية التنقل من دون قيود، مما أسهم في رفع معدل نمو السياحة البينية في دول مجلس التعاون.

آفاق سياحية لمؤشرات النمو المستهدفة لمجلس  
التعاون في قطاع السياحة، 2015-2020م

زيادة في إجمالي إنفاق المسافرين إلى دول مجلس التعاون

زيادة في حركة السياحة البينية بين دول مجلس التعاون

25%

عدد السياح الوافدين (القادمين) إلى دول مجلس التعاون (مليون سائح)،  
2017م

7.4

3.3

16.1

15.8

5.2

11.4

بيانات الإمارات فقط إمارة دبي

نصيب دول مجلس التعاون من إجمالي الاستثمارات الأجنبية المباشرة في قطاع  
السياحة للشرق الأوسط وشمال أفريقيا، 2013-2017م

54.3%

2030م

الهدف الاستراتيجي

الأحساء | عاصمة السياحة العربية 2019م

صلالة | عاصمة المصايف العربية 2019م

أن تكون دول مجلس التعاون من أهم المقاصد السياحية في العالم لما تمثله من نموذج تراثي وحضاري وثقافي متميز، والأبرز عالميًا فيما يتعلق بحركة السياحة البينية

معدل نمو (%) قطاع السياحة الدينية (أعداد  
الحجاج القادمين إلى مكة المكرمة) وفق  
التجمعات الإقليمية، 2018م



دول مجلس التعاون 3.7%

الدول العربية عدا دول مجلس التعاون 5.4%

الدول الآسيوية عدا الدول العربية 0.5%

الدول الإفريقية عدا الدول العربية 10.9-%

الدول الأوروبية 4.6%

دول أمريكا الشمالية والجنوبية وأستراليا 10.7%

\* لا تشمل السعوديين

153+  
ألف سائح

من دول مجلس التعاون زاروا موسم حريف صلاله (السياحة  
الطبيعية) خلال العام 2018م، وتمثل ما نسبته 19.0% من  
إجمالي الزوار (بدون العمانيين)

نصيب دول مجلس التعاون من إجمالي الاستثمارات الأجنبية المباشرة في قطاع  
السياحة للشرق الأوسط وشمال أفريقيا، 2013-2017م


54.3%

أبرز المزايا التنافسية للسياحة والسفر لدول  
مجلس التعاون عالمياً، 2017م

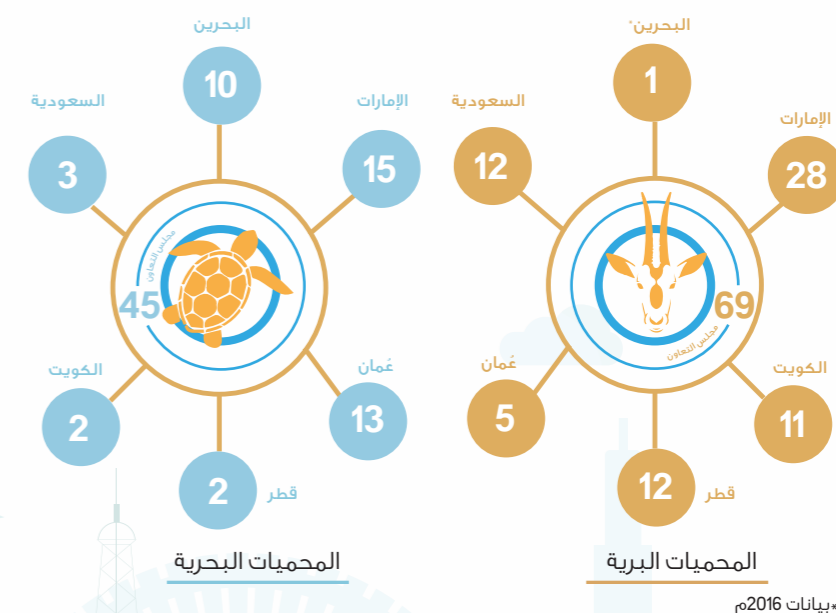

السعودية	البحرين	الإمارات
<b>1 عالمياً</b>	<b>1 عالمياً</b>	<b>1 عالمياً</b>
في مؤشر شمولية بيانات السفر والسياحة السنوية	في مؤشر وجود شركات تأجير سيارات كبرى	في مؤشر استدامة تطوير صناعة السفر والسياحة
في مؤشر سهولة الوصول إلى مرافق الصرف الصحي كنسبة من السكان	<b>2 عالمياً</b>	في مؤشر أولويات الحكومة لصناعة السفر والسياحة
	في مؤشر انخفاض تأثير الضرائب على حوافز الاستثمار	
الكويت	قطر	عمان
<b>1 عالمياً</b>	<b>1 عالمياً</b>	<b>1 عالمياً</b>
في مؤشر اشتراكات النطاق العريض للجوال لكل 100 ألف من السكان	في مؤشر انخفاض تأثير الضرائب على الحوافز للعمل	في مؤشر وجود شركات تأجير سيارات كبرى
في مؤشر سهولة الوصول إلى مرافق الصرف الصحي كنسبة من السكان	في مؤشر تغطية شبكة الهاتف المحمول كنسبة من السكان	في مؤشر خلو السلطنة من وقوع الازهاق

ترتيب خطوط الطيران لدول مجلس التعاون عربياً  
ضمن مؤشر أفضل 100 خط طيران عالمي، 2018م

<b>2</b>	<b>1</b>
1985م سنة التأسيس Emirates	1994م سنة التأسيس QATAR AIRWAYS القطرية
<b>4</b>	<b>3</b>
1993م سنة التأسيس الطيران العماني OMAN AIR	2003م سنة التأسيس الإنجاد ETIHAD AIRWAYS ABU DHABI
<b>6</b>	<b>5</b>
1950م سنة التأسيس طيران الخليج Gulf Air	1945م سنة التأسيس السعودية SAUDIA

التضخم في مجموعة المطاعم والفنادق في دول  
مجلس التعاون، 2018م

انضمام دول مجلس التعاون إلى منظمة السياحة العالمية

مؤشرات السياحة البيئية للمحميات الطبيعية لدول مجلس التعاون،  
2017ممعدل نمو (% مساهمة السياحة والسفر المباشر من الناتج  
المحلي الإجمالي لدول مجلس التعاون، 2018م



## القضايا الاجتماعية

يتمثل الهدف الاستراتيجي للقضايا الاجتماعية في الارتقاء بكافة جوانب التنمية الاجتماعية المتمثلة في التنشئة والتعليم والصحة والتنمية الفكرية والثقافية، وتكامل برامج الرعاية الاجتماعية حفاظًا على مستويات متزايدة للرفاه ومعدلات مرتفعة للعطاء الإنساني في كافة المجالات الحياتية

استراتيجية التنمية الشاملة المطورة بعيدة المدى لدول مجلس التعاون  
(2010 - 2025م)



## مؤشرات التقدم المحرز في مجال القضايا الاجتماعية

الخدمات الصحية	3.1
ضمان جودة التعليم العالي	3.2
سوق العمل	3.3
التنمية الثقافية	3.4



## 3.1 الخدمات الصحية

### الجودة.... في تقديم خدمات طبية متميزة بمعايير عالمية

تقدم القيادة الحكيمة لأصحاب الجلالة والسمو قادة دول مجلس التعاون كل عوامل الدعم لضمان أن ينعم المواطن الخليجي بالرعاية الصحية اللازمة، بل ويأتي ذلك ضمن الأولويات من خلال قرارات المجلس الأعلى لمجلس التعاون في مجال الخدمات والرعاية الصحية، وهو ما أثمر عن الإنجازات الكبيرة التي أسهمت في أن يواكب القطاع الصحي مسيرة التنمية الشاملة التي تشهدها دول مجلس التعاون، خصوصاً وأن تحقيق التقدم في المجال الصحي يعتبر من الأسس الراسخة للتنمية المستدامة. بالإضافة إلى ما يحققه من أجل تعظيم مكتسبات المواطنة للبيت الخليجي، من حيث أنها حققت مبدأ المساواة التامة لمواطني دول المجلس في العديد من المجالات، ومن بينها مجال الخدمات وضمان جودة الرعاية الصحية.

### جميع دول مجلس التعاون

تصدرت ضمن المراكز السبعة الأولى عربيًا في مؤشر تنافسية الصحة العالمي، 2018م

### 1 فبراير

اليوم الخليجي لحقوق المريض



أول مره في الشرق المتوسط  
مجلس الصحة، 2018م

لدول مجلس التعاون ي دشّن البوابة  
الإلكترونية لتقديم الملفات الصحية



مجلس الصحة  
لدول مجلس التعاون  
Gulf Health Council

231

مليون دولار أمريكي

إجمالي تكلفة المشاريع الاستثمارية في قطاع الصيدلة والأجهزة  
الطبية المباشرة الجديدة الواردة إلى دول مجلس التعاون،  
2017م

### الإمارات والسعودية

يتصدران المنطقة  
العربية في إجراء  
الدراسات السريرية  
الصحية، 2018م



التضخم في أسعار مجموعة الصحة  
لدول مجلس التعاون، 2018م

مجلس التعاون	السعودية	البحرين	الإمارات
2.6%	3.8%	4.3%	0.0
	الكويت	قطر	عمان
	1.9%	4.1%	2.7-

عدد المواصفات القياسية بالقطاع  
الصحي لدول مجلس التعاون، تراكمي  
حتى فبراير 2019م

651

1,152  
عدد براءات الاختراع الممنوحة في مجال الصيدلة  
والتقنية الحيوية من مكتب براءات الاختراع  
لمجلس التعاون، حتى 15 مارس 2019م

مدن صحية على مستوى دول مجلس  
التعاون وفق منظمة الصحة العالمية،  
تراكمي حتى فبراير 2019م

#### البحرين

مدينة المنامة

#### الإمارات

مدينة الشارقة

#### عمان

مدينة صور

#### السعودية

مدينتي الدرعية وجالجل

#### الكويت

مدينة اليرموك



### لجنة المدن الصحية الخليجية

في الاجتماع الثالث في العام 2017م بصدد  
إعداد أدلة استرشادية موحدة لتطبيق  
برنامج المدن الصحية بدول المجلس  
استناد على معايير منظمة الصحة العالمية

2015م

اعتماد اللائحة التنفيذية لقرار المجلس  
الأعلى الخاص بمساواة مواطني المجلس  
في الاستفادة من الخدمات الصحية في  
المستوصفات والمستشفيات الحكومية  
التابعة لوزارات الصحة في كل دولة

2019م

انعقاد المؤتمر الأول للرعاية الصحية المستدامة  
في دول مجلس التعاون  
التحديات والاتجاهات المستقبلية

#### مستشفى جابر الأحمد

المستشفى الإقليمي الأول على مستوى  
الشرق الأوسط والسادس عالميًا كأكبر  
مستشفى من حيث المساحة والطاقة  
الاستيعابية، 2018م

#### مؤسسة حمد الطبية

تفوز بجائزة مؤسسة الرعاية الصحية المتميزة  
في العالم العربي، 2019م

## برنامج سلامتكم بنسخته 5

يعد من البرامج الخليجية الضخمة لما له من تأثير شاسع وفعال على مواطني دول مجلس التعاون

2018م

النسخة الخامسة وتشمل على إنتاج 52 حلقة توعوية على مدى 15 شهراً



1980م

تم تنفيذه بقرار من وزراء الصحة بدول مجلس التعاون

2002-1980م

تم إنتاجه خلال أربعة مراحل بدعم من الدول الأعضاء

وزارة الصحة ووقاية المجتمع بدولة الإمارات العربية المتحدة  
جائزة «أفضل فكرة عالمية للعام 2018م» في مجال الابتكار المؤسسي

وزارة الصحة بمملكة البحرين  
جائزة تقديرية لمساهمتها البارزة في تحقيق أهداف التنمية المستدامة المتعلقة بمكافحة الأمراض غير السارية، 2018م

وزارة الصحة بالمملكة العربية السعودية  
الجائزة الأولى التقديرية على مستوى العالم في مجال تحسين الخدمات العامة في برنامج أداء الصحة، 2018م

وزارة الصحة بسلطنة عُمان  
المركز الأول على مستوى الشرق الأوسط في التحول المعلوماتي، 2018م

وزارة الصحة العامة بدولة قطر  
المركز الخامس على مستوى العالم كأفضل نظام صحي، 2018م

دولة الكويت  
حصول مختبر فحص الأنسجة في إدارة الطب البشري على شهادة الاعتماد العالمي للمختبرات الجنائية، 2018م

## أداء وزارات الصحة في دول مجلس التعاون إقليمياً وعالمياً

الإمارات والبحرين  
وعُمان وقطر

تصدرت على مستوى المنطقة العربية للدول الأكثر صحة في العالم وفقاً لمؤشر بلومبرغ، 2019م

مؤشر التقدم المحرز في رصد القدرات الأساسية لتنفيذ اللوائح الصحية الدولية وفقاً لمعايير منظمة الصحة العالمية، 2010-2017م

الإمارات	97%	السعودية	99%	قطر	76%
البحرين	93%	عُمان	90%	الكويت	85%

مؤشرات التجارة الخارجية للسلع والأجهزة والمعدات الطبية لمجلس التعاون، 2017م

التبادل التجاري	67.8
إجمالي الصادرات	14.1
الواردات	53.7

التبادل التجاري	67.8
إجمالي الصادرات	14.1
الواردات	53.7

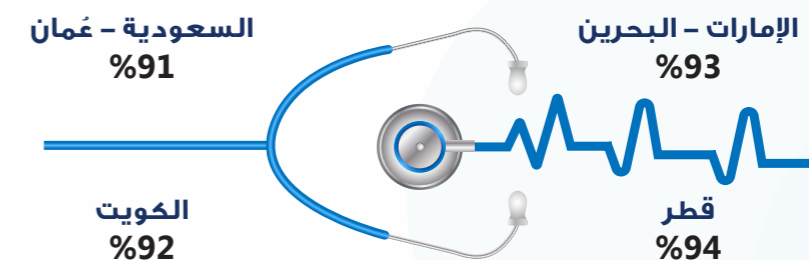
\* لا تشمل التجارة البنينة

أداء دول مجلس التعاون في أبرز مؤشرات جودة التدابير والخدمات الصحية، 2018م

5 دول خليجية

تصدرت المنطقة العربية بنسبة 99% في مؤشر نسبة الأطفال الذين يعيشون حتى سن الخامسة

مؤشر نسبة البالغين الذين يعيشون حتى سن الـ 60 سنة



ترتيب دول مجلس التعاون على مستوى الشرق الأوسط وشمال أفريقيا في مؤشر كفاءة أنظمة الصحة، 2018م

(يقيس المؤشر أداء الدولة في ثلاثة جوانب: الصحة البدنية والذهنية، والبنية التحتية للصحة، والرعاية الوقائية)

الإمارات	1	السعودية	5	قطر	2
البحرين	3	عُمان	4	الكويت	6

مساهمة قطاع الصحة والعمل الاجتماعي في الناتج المحلي الإجمالي بالأسعار الجارية لدول مجلس التعاون\* (%، 2017م)

الإمارات	1.4%	البحرين	3.3%	عُمان	3.3%	قطر	2.3%	الكويت	3.8%
----------	------	---------	------	-------	------	-----	------	--------	------

\* بيانات السعودية غير متوفرة



## 3.2 ضمان جودة التعليم العالي

### نحو تعليم متقدم ذو جودة عالية ... لمواكبة متغيرات الحدثة في مجتمع المعرفة

أولى أصحاب الجلالة والسمو قادة دول مجلس التعاون حفظهم الله ورعاهم اهتمامًا كبيرًا بالتعليم العالي وبكافة فروعه ومؤسساته الأكاديمية العلمية والجامعية ومراكز البحوث، إيمانًا منهم بأن التعليم ركيزة أساسية لتحقيق متطلبات أهداف التنمية المستدامة بدول مجلس التعاون في مجتمع المعرفة، وذلك من خلال تركيز الجهود على إعداد الكوادر الوطنية المتعلمة، ملمة بالمعارف والعلوم الحديثة والمواكبة لمتطلبات ومتغيرات العصر، والقادرة على التفاعل والمشاركة بكل كفاءة واقتدار في خطط وبرامج التنمية الشاملة والمستدامة بدول المجلس، كما تسعى دول المجلس إلى تبني واستقطاب مدروس لأبرز الجامعات العالمية، وضخ استثمارات كبيرة في قطاع التعليم الجامعي، وإطلاق مبادرات رائدة لبناء الكوادر البشرية. ومن أبرز المشاريع الخليجية في مجال التعليم العالي هو إنشاء الشبكة الخليجية لضمان الجودة في التعليم العالي بدول مجلس التعاون في العام 2016م، لتكون أهم أهدافها تقديم الدعم اللازم لهيئات ضمان الجودة بدول المجلس، وتطوير الأنظمة والمعايير والممارسات الجيدة في مجال تقييم واعتماد البرامج الأكاديمية، بالإضافة إلى العمل على إيجاد إطار خليجي موحد للمؤهلات والاعتراف المتبادل بها.

تم إقراره لأول مرة في العالم في العام 2019م انطلاقًا من أهمية العمل لضمان التعليم؛ بهدف حصول الجميع على فرص تعليم جيد لتحقيق التنافسية بين الأفراد في العالم، بالإضافة إلى ازدياد أهمية التعليم العالي، الذي يساهم في اكتساب المعارف والمهارات اللازمة للمشاركة الكاملة في المجتمع والمساهمة في التنمية المستدامة.

24 يناير  
اليوم العالمي  
للتعليم

#### جميع دول مجلس التعاون

ضمن قائمة المراكز العشر الأولى على مستوى الشرق الأوسط وشمال أفريقيا لعام 2018م في المؤشرات التالية:

- مؤشر المهارات التي يمتلكها خريجو الجامعات
- مؤشر التعاون في مجال البحث والتطوير بين الجامعة والصناعة

#### 7 جامعات خليجية

- ضمن أفضل 10 جامعات عربية وفق تصنيف كيو إس لأفضل جامعات العالم، 2019م



#### 1993م

قرار المجلس الأعلى لدول مجلس التعاون دعم جامعة الخليج العربي من حيث تخصيص كراسي في الجامعة بأسماء قادة دول مجلس التعاون

- الكرسي الأكاديمي للمغفور له بإذن الله تعالى صاحب السمو الشيخ زايد بن سلطان آل نهيان في مجال العلوم البيئية
- كرسي المغفور له بإذن الله تعالى صاحب السمو الشيخ عيسى بن سلمان آل خليفة أمير دولة البحرين في مجال إدارة التقنية
- كرسي المغفور له بإذن الله تعالى خادم الحرمين الشريفين الملك فهد بن عبدالعزيز في مجال التقنية الحيوية
- الكرسي الأكاديمي لصاحب السمو الشيخ حمد بن خليفة آل ثاني لنظم المعلومات الجغرافية والاستشعار عن بعد
- الكرسي الأكاديمي لجلالة السلطان قابوس بن سعيد في مجال الاستزراع الصحراوي
- الكرسي الأكاديمي لصاحب السمو الشيخ جابر الأحمد الجابر الصباح طبيب الله نراه في مجال الميكروبيولوجي الإكلينيكية والمناعة
- الكرسي الأكاديمي لجلالة الملك حمد بن عيسى آل خليفة في مجال التعليم الإلكتروني

- قاعدة بيانات الخبراء
- قاعدة بيانات الأبحاث
- قاعدة بيانات للجهات البحثية
- قاعدة بيانات المعدات والأجهزة العلمية

#### 2014م

تدشين قاعدة المعلومات الخليجية (جسر)، وهو مشروع يخدم البحث العلمي والعمل الأكاديمي في مجال التعليم العالي على مستوى دول المجلس، وتضم أربع قواعد بيانات رئيسية:

#### الاتحاد الأوروبي

من أبرز التكتلات الإقليمية في مجال التعاون الدولي في حقول التعليم العالي والبحث العلمي مع دول مجلس التعاون في الحوارات الاستراتيجية الشاملة، 2010م

#### 1996م

تشكيل لجنة وزارية للتعليم العالي بدول مجلس التعاون للإشراف على جهود التعاون والتكامل بين المؤسسات والأجهزة المختصة بالتعليم العالي

#### 1995م

قرار المجلس الأعلى لمجلس التعاون السماح لمواطني دول المجلس بممارسة النشاط الاقتصادي في المجالات التعليمية

#### 1987م

قرار المجلس الأعلى لمجلس التعاون حول مساواة طلاب مجلس التعاون في مؤسسات التعليم العالي في القبول والمعاملة مع طلاب دولة مقر الدراسة

#### 1986م

انطلاقة تنظيم العمل التربوي المشترك في مجال التعليم العالي تحت مظلة مجلس التعاون لتعزيز مسيرة التعاون والتكامل بين دول مجلس التعاون

### أبرز ما حققته الجامعات التابعة لمؤسسات التعليم العالي لدول مجلس التعاون لعامي 2018م و 2019م

#### جامعة الملك فهد للبترول والمعادن

تصدرت المركز الأول على  
مستوى الجامعات العربية  
وفق تصنيف مؤسسة  
كيو إس لأفضل جامعات  
العالم، 2019م

#### جامعة البحرين

حصلت على المركز  
التاسع بين الجامعات  
العربية في تصنيف  
جرين ماتركس للجامعات  
الخضراء، 2018م

#### جامعة حمدان بن محمد الذكية

المؤسسة الأولى في  
دول مجلس التعاون  
التي تحوز على عضوية  
المجلس الدولي للتعليم  
المفتوح والتعليم عن  
بعد (ICDE)

#### جامعة خليفة للعلوم والتكنولوجيا

حصلت على المركز الأول  
بين الجامعات العربية في  
مؤشري البحث العلمي  
والدخل الصناعي، وفق  
أحدث تصنيف لمؤسسة  
تايمز للتعليم العالي  
لجامعات العالم، 2019م

#### جامعة الكويت

حصلت على المركز الأول  
في مسابقة الابتكار  
في البطولة العربية 12  
للربوت التي تقيمها  
الجمعية العربية للروبوت،  
2019م

#### جامعة قطر

تصدرت المركز الأول على  
مستوى الجامعات العربية  
في مؤشر العالمية وفق  
تصنيف لمؤسسة التايمز  
للتعليم العالي، 2018م

#### جامعة السلطان قابوس

حصلت المركز الثاني  
على مستوى الجامعات  
العربية في مؤشر نسبة  
عدد الطلاب إلى هيئة  
التدريس، 2018م

#### جامعة الملك عبدالعزيز

تصدرت المركز الأول على  
مستوى الجامعات العربية  
وفق أحدث تصنيف  
لمؤسسة تايمز للتعليم  
العالي لجامعات العالم،  
2019م

### التضخم في مجموعة التعليم في دول مجلس التعاون، 2018م



### 5 دول خليجية

تصدرت ضمن المراكز الستة الأولى على مستوى المنطقة  
العربية في مؤشر تنافسية التعليم العالي والتدريب،  
2018-2017م

### مساهمة قطاع التعليم في الناتج المحلي الإجمالي بالأسعار الجارية لدول مجلس التعاون\* (%، 2017م)



\* بيانات السعودية غير متوفرة

جميع دول مجلس  
التعاون تصدرت ضمن  
قائمة المراكز الثمانية  
الأولى على مستوى  
المنطقة العربية في  
مؤشر تنافسية جودة  
نظام التعليمي، 2018م

### نسبة (%) الملحقين بالتعليم العالي من إجمالي السكان في سن التعليم العالي في دول مجلس التعاون، 2012-2017م

### 11 مجلة علمية خليجية

ضمن قائمة أبرز 20 مجلة  
علمية عربية، 2018م



### ترتيب دول مجلس التعاون على مستوى العالمي في مؤشر التعليم العالي من أصل 126 دولة في العالم، 2018م



### أبرز المزايا التنافسية في مؤشرات مدخلات ومخرجات التعليم العالي وجودته لدول مجلس التعاون، 2018م

1 عالمياً الإمارات	4 عالمياً البحرين	24 عالمياً السعودية
مؤشر نسبة انتقال الطلاب إلى الدولة (%)	مؤشر نسبة الطلاب الملحقين بجامعات مصنفة عالمياً (%)	مؤشر الطلاب الملحقين بالبكالوريوس أو ما يعادلها (%) من إجمالي طلاب التعليم العالي
10 عالمياً عُمان	2 عالمياً قطر	5 عالمياً الكويت
مؤشر معدل الانفاق الحكومي لكل طالب في التعليم العالي (بالدولار الأمريكي)	انخفاض معدل البطالة في أوساط القوى العاملة الحاصلة على تعليم متقدم (%)	مؤشر الموارد البشرية في التعليم العالي



3.3 سوق العمل<sup>15</sup>

## نحو أسواق عمل خليجية... منتجة ومستدامة

كرّست القرارات التي اتخذها المجلس الأعلى لأصحاب الجلالة والسمو قادة دول مجلس التعاون في دوراته المختلفة بشأن توظيف القوى العاملة وتسهيل تنقلها فيما بين دول مجلس التعاون مفهوم المواطنة الخليجية، وفعلت بنذاً مهماً في الاتفاقية الاقتصادية لدول مجلس التعاون 2001م، خاصة المتعلقة بمتطلبات السوق المشتركة، ومثل توظيف المواطنين وتسهيل انتقال القوى العاملة بين دول مجلس التعاون محوراً لعدد من القرارات الصادرة عن المجلس الأعلى وعدد من اللجان الوزارية، التي تضمنت توجهات مهمة في مجال وضع السياسات والخطط والإجراءات التنفيذية الكفيلة بتوفير فرص العمل للمواطنين وتسهيل تنقلهم فيما بين دول مجلس التعاون.

28  
أبريل

## اليوم العالمي للصحة والسلامة المهنية

«يتمثل الهدف الاستراتيجي لقضايا السكان والقوى العاملة في تحقيق المعالجة الشاملة لقضايا السكان والموارد البشرية وإصلاح الاختلال في التركيبة السكانية وتركيبه القوى العاملة في دول المجلس بما يحقق التجانس السكاني والاجتماعي ويكفل الاستخدام الكامل لقوة العمل الوطنية ويرتقي بإنتاجية المواطن في دول المجلس على مستوى المنافسة»

قضايا السكان  
والقوى العاملة

استراتيجية التنمية الشاملة المطورة  
بعيدة المدى لدول مجلس التعاون (2010 - 2025م)

صدر قرار المجلس الأعلى في دورته (23) بتطبيق المساواة التامة في المعاملة بين مواطني دول المجلس في مجال العمل في القطاعات الحكومية والتأمين الاجتماعي والتقاعد وإزالة القيود التي تمنع من ذلك.

المحور 5 لوثيقة الإطار العام للاستراتيجية السكانية لدول مجلس التعاون، 2012م.

تصدرت المركز (11) عالمياً في مؤشر متوسط نمو إنتاجية العمل من أصل 109 دولة في العالم، 2018م.

2002م



القوى العاملة

مجموعة  
دول مجلس  
التعاون

15. المصادر، صفحة 81، 82

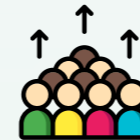
2012م

إطلاق جائزة معاهد الإدارة العامة  
والتنمية الإدارية بدول مجلس التعاون  
للأداء المؤسسي المتميز



تصدرت المراكز الأولى على مستوى الشرق الأوسط  
وشمال أفريقيا في المؤشرات التالية:

• تنافسية المواهب العالمي، 2019م  
• تنوع القوى العاملة، 2018م

5 دول  
خليجية

نسبة العمالة من إجمالي السكان في سن العمل في  
دول مجلس التعاون (%، 2017م

الإمارات*	البحرين*	السعودية	عُمان	قطر	الكويت
79.3%	71.2%	54.4%	63.6%	88.3%	60.4%

المنطقة  
العربية

43.8%

الاتحاد  
الأوروبي

52.9%

الشرق الأوسط  
وشمال أفريقيا

43.4%

6.6%

معدل المشاركة الاقتصادية للمواطنين  
في دول مجلس التعاون (%، 2017م

الإمارت\* البحرين\* السعودية

32.4% 32.2% 19.4%

عُمان قطر الكويت

22.4% 36.7% 30.8%

\* بيانات لعام 2016م

\* لا تشمل بيانات الإمارات

الإمارات والبحرين وقطر  
والكويت

حققت المركز الأول عالمياً  
في مؤشر سهولة التوظيف  
بنسبة 100%، 2019م

معدل نمو العمالة في  
مجلس التعاون في العام  
2017م مقارنة مع العام  
2016م



الترتيب الإقليمي لدول مجلس التعاون  
على مستوى الشرق الأوسط وشمال  
أفريقيا في مؤشر سياسات سوق العمل  
النشطة، 2018م



الإمارات	3	البحرين	6
السعودية	2	عُمان	4
قطر	1	الكويت	7

نسبة التشغيل إلى عدد السكان، 15 عامًا وأكثر  
في دول مجلس التعاون (%، 2018م

البحرين	%71.8	الإمارات	%77.8
عُمان	%68.4	السعودية	%53.3
الكويت	%67.2	قطر	%86.7
المنطقة العربية	%43.9		
الشرق الأوسط وشمال أفريقيا	%43.4		
الاتحاد الأوروبي	%53.2		



من أبرز سمات تنظيم سوق العمل وتمكينه لدول  
مجلس التعاون تصدرها عالميًا في مؤشر قوة  
العلاقات بين الحكومة وقطاع الأعمال من أصل 125  
دولة في العالم، 2019م



تحويلات العاملين المرسله إلى خارج دول  
مجلس التعاون نسبة إلى الناتج المحلي  
الإجمالي بالأسعار الجارية (%، 2017م

السعودية	%5.1	البحرين	%7.1	الإمارات	%9.2
الكويت	%11.5	قطر	%7.5	عُمان	%13.8

مجلس التعاون %7.5



التشغيل في قطاع الخدمات كنسبة  
إلى إجمالي العاملين في دول مجلس  
التعاون (%، 2017م

العالم	%51.1	الإمارات	%60.7
المنطقة العربية	%49.9	السعودية	%71.2
الدول ذات التنمية البشرية المرتفعة جدا	%72.7	قطر	%43.6
		البحرين	%63.9
		عُمان	%55.3
		الكويت	%69.8

توقعات منظمة العمل الدولية  
للبطالة في المنطقة العربية،  
2019م

الدول العربية	%8.4
مجلس التعاون	%4.9
الدول العربية الأخرى	%11.9

المتوسط العالمي  
%10.0

نسبة أتمتة الوظائف في سوق العمل في المستقبل استنادًا  
على التكنولوجيا الحالية (%، 2018م

الصين	%51	الهند	%52	الولايات المتحدة	%46	المتوسط العالمي	%50	مجلس التعاون	%45 - %41
-------	-----	-------	-----	------------------	-----	-----------------	-----	--------------	-----------

نسبة الوظائف في قطاع السفر  
والسياحة من إجمالي العاملين في  
سوق العمل لدول مجلس التعاون،  
2018م

الإمارات	%9.6	البحرين	%13.0	السعودية	%8.5
عُمان	%9.2	قطر	%9.5	الكويت	%5.2





## 3.4 التنمية الثقافية<sup>16</sup>

### استدامة... الإرث الحضاري والثقافي

في ديسمبر عام 1987م أقر المجلس الأعلى لمجلس التعاون في دورته 8 خطة التنمية الثقافية باعتبارها جزءاً لا يتجزأ من المنظومة العربية الثقافية، ويهدف إلى تحقيق تنمية ثقافية شاملة ترفع المستوى المعرفي للمواطن الخليجي. ومن بعدها اعتمد المجلس الأعلى لمجلس التعاون في دورته 29 لعام 2008م «الاستراتيجية الثقافية لدول مجلس التعاون لدول الخليج العربية» بديلاً عن خطة التنمية الثقافية، وتقوم الاستراتيجية الثقافية على محددات رئيسية هي: الدين الإسلامي، والعروبة، والوحدة الجغرافية، والنسيج الاجتماعي، والتجربة التاريخية التي تربط دول مجلس التعاون.

#### الدليل الاسترشادي للمحافظة على التراث العمراني

لدول مجلس التعاون وتم اعتماده من قبل المجلس الأعلى لدول مجلس التعاون في دورته 29

2008م

#### حماية التراث الثقافي والطبيعي

لدول مجلس التعاون كأحد أهداف الإطار العام للاستراتيجية العمرانية الموحدة لدول مجلس التعاون

2010م

انعقاد الموسم الثقافي للمركز العربي للبحوث التربوية لدول الخليج في دورته 25

2018م

#### أبرز دور الأوبرا الخليجية... تحف معمارية ونوافذ ثقافية ترفد الثقافة العالمية

2011م


دار الأوبرا السلطانية - مسقط

2016م

دار دبي للأوبرا

2016م

دار الأوبرا الكويتية



#### اليوم العالمي للتراث السمعي والبصري

27 أكتوبر

معدل النمو (%) لحجم التبادل التجاري للآلات الموسيقية المتعلقة بفنون الأداء والاحتفالات الثقافية بدول مجلس التعاون، 2017م

الإمارات	3.0%
البحرين	22.9%
السعودية	7.3%
عمان	49.8%
قطر	7.1%
الكويت	27.0%
مجلس التعاون	4.2%



مقارنة مع العام 2016م

أبرز مهرجانات الأغنية والفنون الموسيقية الخليجية المشتركة

سنة	مهرجان
2001م	مهرجان الأغنية الأول
2011م	مهرجان الفنون الموسيقية الأول
2013م	مهرجان الفنون الموسيقية الثاني



مؤشرات حجم التبادل التجاري لبعض السلع الثقافية في مجلس التعاون، 2017م

1 مليار دولار أمريكي

للأجهزة والمعدات الثقافية المتعلقة بالفنون البصرية والصناعات الحرفية

103.4 مليون دولار أمريكي

للتحف (قطع أثرية يتجاوز عمرها مائة عام والمجموعات والقطع لدى هواة جمع القطع ذات الأهمية)، المتعلقة بالتراث الثقافي والطبيعي

التجارة الخارجية للسلع الثقافية لا تشمل التجارة البينية

أبرز الأنشطة الخليجية المشتركة في مجال التعاون الثقافي (عدد)، 1990 - 2018م

ندوات حول التراث الشعبي	3	ملتقيات أدبية	9
ملتقى شعري	11	ملتقيات فكرية	4
مهرجان مسرحي	14	معارض دورية للفنون التشكيلية والخط العربي	9
دورات المنشطين الثقافيين	10	معارض دورية مشتركة موحدة للآثار	5

#### اليوم العالمي للكتاب وحقوق المؤلف

23 أبريل

#### الشارقة عاصمة عالمية للكتاب 2019م




ترتيب معارض الكتب لدول مجلس التعاون حسب عدد دور النشر المشاركة، 2018م





التضخم في مجموعة الثقافة والترفيه لدول مجلس التعاون، 2018م

الموروث الخليجي ضمن قائمة التراث العالمي لليونسكو،  
تراكمي حتى فبراير 2019معواصم الثقافة العربية لدول مجلس التعاون،  
1997-2022ماليوم العالمي للتنوع الثقافي من أجل الحوار  
والتنمية21  
مايوعواصم الثقافة الإسلامية لدول مجلس التعاون المعتمدة  
من قبل المؤتمرات الإسلامية لوزراء الثقافة، 2005-2025ميفوز بجائزة مجلة ميد العالمية كأفضل صرح ثقافي  
تراثي في دول مجلس التعاون من الناحية المعمارية  
والإنشائية، 2018ممركز جابر  
الأحمد الثقافييفوز بجائزة MIPIM العالمية كأفضل مشروع مستقبلي  
من الناحية المعمارية والهندسة المتميزة، 2018ممتحف قطر  
الوطني

## 3 معالم سياحية ثقافية خليجية


ضمن قائمة أفضل 100 مكان للزيارة في العالم  
حسب مجلة تايمز العالمية، 2018م

1. مركز الملك عبدالعزيز الثقافي العالمي (إثراء)



السعودية

2. متحف (اللوفر أبوظبي)



الإمارات

3. المدينة الترفيهية (عالم وارنر برادرز)




الإمارات



يتمثل الهدف الاستراتيجي للعلاقات الاقتصادية الإقليمية والدولية  
في تعزيز الأهداف الاقتصادية التكاملية لدول المجلس ممثلة  
في توسيع وتعميق السوق وزيادة الكفاءة الإنتاجية للاقتصادات  
المحلية وزيادة قدراتها التفاوضية والتنافسية في الأسواق  
الخارجية

## قضية العلاقات الاقتصادية الإقليمية والدولية

استراتيجية التنمية الشاملة المطورة بعيدة المدى لدول مجلس التعاون  
(2010 - 2025م)



## مؤشرات التقدم المحرز في مجال القضايا الاقتصادية

التنافسية والتنمية الاقتصادية	4.1
الانفتاح التجاري السلعي	4.2
النقل والمواصلات	4.4
القطاع المصرفي والمالي	4.4




17  
4.1 التنافسية والتنمية الاقتصاديةالمتانة الاقتصادية لمجلس التعاون ... مستدام  
وأكثر تنوعًا اقتصاديًا

يشكل التنسيق والتكامل والترابط الاقتصادي بين دول مجلس التعاون أحد الأهداف الرئيسية لمجلس التعاون وفقًا لما ورد في النظام الأساسي لمجلس التعاون في العام 1983م، ومن ضمن الأهداف المنصوص عليها، وضع أنظمة مماثلة في مختلف المجالات بما في ذلك الشؤون الاقتصادية والصناعية والشؤون التجارية وغيرها من المجالات. ويتجلى الاهتمام البالغ الذي يوليه أصحاب الجلالة والسمو قادة دول المجلس بالتحول الاقتصادي الوطني القائم على عملية التنوع في أنشطتها وقطاعاتها الاقتصادية لدول مجلس التعاون، من خلال الرؤى والخطط التنموية الاقتصادية المستقبلية الطموحة التي تبنتها دول المجلس للنهوض باقتصاداتها حتى عام 2030م، وإلى الخطوات المهمة التي أنجزتها لتعزيز مسيرة العمل الخليجي المشترك، من بينها إنشاء هيئة للشؤون الاقتصادية والتنموية في العام 2016م، والهيئة القضائية الاقتصادية التي أنشئت في نفس العام، والتي حددتها المادة 27 من الاتفاقية الاقتصادية المعدلة لعام 2001م.

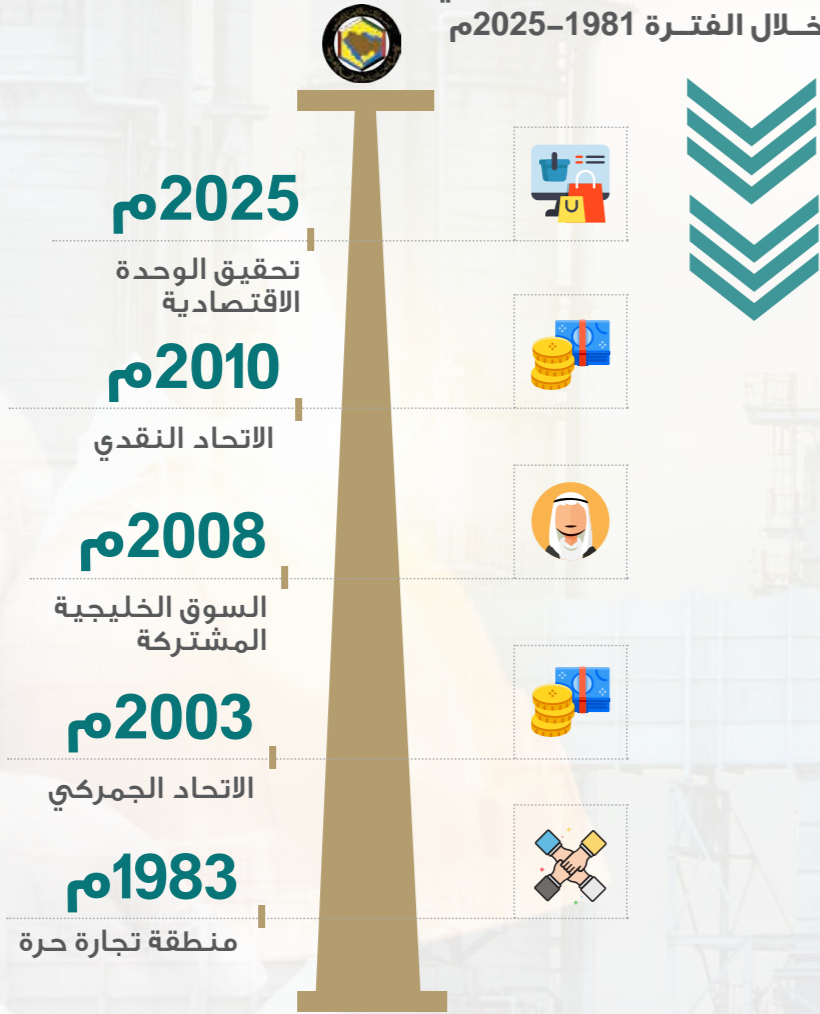
## ترتيب دول مجلس التعاون في مؤشر جودة الاقتصاد على مستوى الشرق الأوسط وشمال أفريقيا، 2018م

(ويقيس المؤشر انفتاح الدولة الاقتصادي، ومؤشرات الاقتصاد الكلي، وأسس النمو، والفرصة الاقتصادية، وكفاءة القطاع المالي)



تصدرت قائمة المراكز العشر الأولى على مستوى الدول الناشئة العالمية في مؤشر النمو والتنمية الاقتصادية، 2018م | السعودية | عمان | قطر | الكويت

مراحل التكامل الاقتصادي المشتركة لدول مجلس التعاون خلال الفترة 1981-2025م



## جميع دول مجلس التعاون

تصدرت المراكز السبعة الأولى على مستوى الشرق الأوسط وشمال أفريقيا في مؤشر التنافسية العالمي، 2018م

## الأول عالميًا

تصدرت جميع دول مجلس التعاون الأول عالميًا في مؤشر انخفاض التضخم السنوي وفق تقرير التنافسية العالمي، 2018م

الإمارات  
السعودية  
الكويت

حققت أعلى قيمة عالمية في مؤشر استقرار الاقتصاد الكلي بنسبة 100% في تقرير التنافسية العالمي، 2018م

مؤشرات التنوع الاقتصادي  
لاقتصاد مجلس التعاون، 2017م

73.7%

مساهمة القطاعات غير النفطية في الناتج المحلي الإجمالي (%)



40.6%

مساهمة الصادرات غير النفطية في إجمالي الصادرات السلعية (%)




38.4%

حصة الإيرادات غير النفطية في إجمالي الإيرادات الحكومية (%)







### مساهمة القطاع الصناعي\* في الناتج المحلي الإجمالي لدول مجلس التعاون بالأسعار الجارية، 2017م



### أبرز مؤشرات صناعة البتروكيماويات في مجلس التعاون، 2017م




### نسبة (%) الكفاءة الاقتصادية الصناعية لدول مجلس التعاون، 2017م

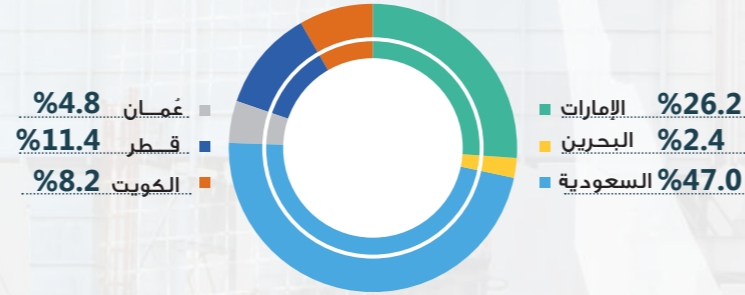


\* الكفاءة الاقتصادية الصناعية: الناتج المحلي الصناعي كنسبة من الناتج المحلي الإجمالي مقسوماً على القوى العاملة في القطاع الصناعي كنسبة في القطاع الصناعي كنسبة من إجمالي القوى العاملة

### معدل نمو (%) الناتج المحلي الإجمالي بالأسعار الجارية لمجلس التعاون، 2013-2017م



### التوزيع النسبي (%) لمساهمة دول مجلس التعاون في الناتج المحلي الإجمالي لمجلس التعاون بالأسعار الجارية، 2017م



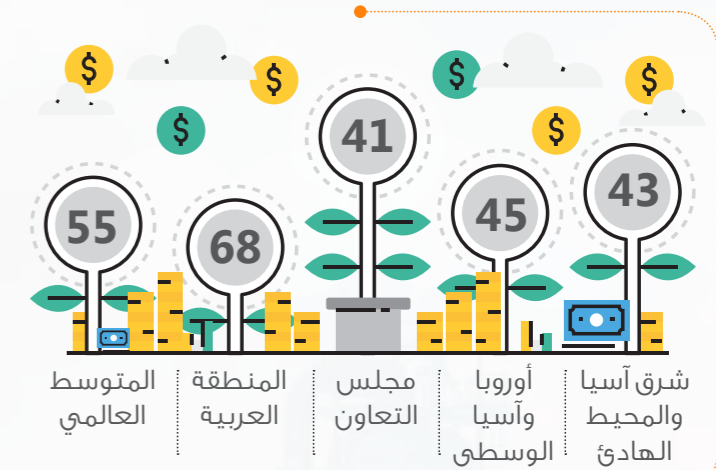
### توقعات معدل نمو (%) الناتج المحلي الإجمالي الحقيقي في مجموعات المنطقة العربية، 2019م



الإمارات 2  
عمان 7  
السعودية 9

أكثر عشر دول  
مستقبلة لتدفقات  
الاستثمارات الأجنبية  
المباشرة في إقليم  
الشرق الأوسط وشمال  
أفريقيا وفق التقرير  
العالمي للاستثمار 2018م

### أداء المجموعات الجغرافية وفق مؤشر ضمان جاذبية الاستثمار العالمي من أصل 109 دولة في العالم، 2018م



### توقعات نسبة الاستثمار العام من الناتج المحلي الإجمالي لدول مجلس التعاون، 2025م



نسبة الاستثمار الأجنبي المباشر الصادر (%) من دول المجلس إلى الدول العربية من إجمالي الناتج المحلي الإجمالي لمجلس التعاون، 2017م

1.8%

نسبة الاستثمار الأجنبي المباشر الوارد (%) إلى دول المجلس من الدول العربية من الناتج المحلي الإجمالي لمجلس التعاون، 2017م

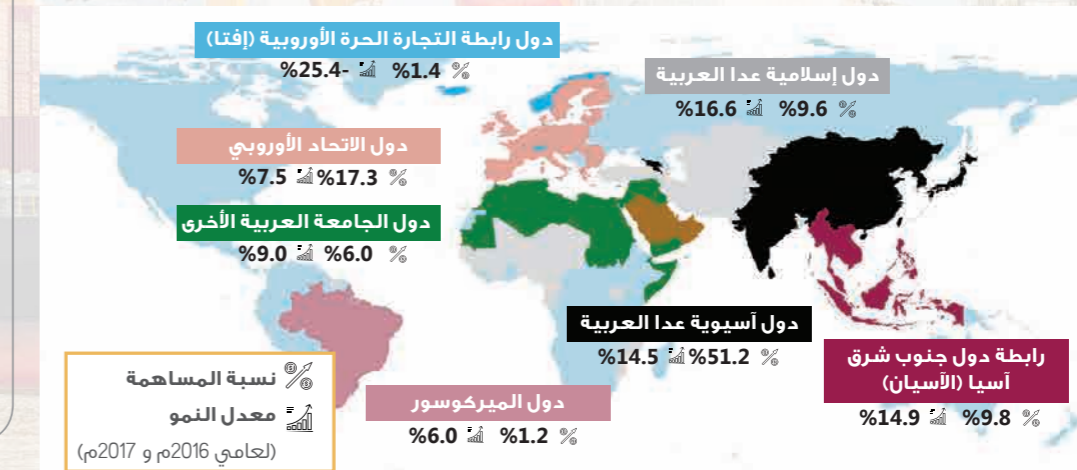
1.2%



## 4.2 الانفتاح التجاري السلعي مجلس التعاون.. مقومات ريادية في التجارة الدولية

حظي التعاون في المجال التجاري اهتمام أصحاب الجلالة والسمو قادة دول مجلس التعاون منذ بداية المسيرة المباركة للمجلس منذ العام 1981م، في توفير البيئة التشريعية الشاملة لتحقيق التكامل التجاري البيني، فلقد عملوا على إزالة الحواجز والقيود الجمركية بين دولهم لتعزيز أطر التبادل التجاري بينهم ومما يعزز القدرة التنافسية للمنتجات الوطنية السلعية في إقامة منطقة تجارة حرة في العام 1983م وإلغاء الرسوم والضرائب الجمركية على المنتجات الخليجية، ومعاملتها معاملة السلع الوطنية، وتوج ذلك بالإعلان عن إقامة الاتحاد الجمركي الخليجي في العام 2003م. وخلال تلك السنوات تم إقرار العديد من القوانين والتشريعات التي أسهمت في انسياب حركة تنقل السلع والبضائع بين الدول الأعضاء، الأمر الذي لعب دوراً في تعزيز قدرات القطاع الخاص في تنمية صادرات دول المجلس وفي الإطار ذاته، كذلك لعب قرار مجلس التعاون في العام 1991م في السماح للمؤسسات والوحدات الإنتاجية في الدول الأعضاء بفتح مكاتب للتمثيل التجاري في أي دولة عضو. والسماح باستيراد وتصدير المنتجات الوطنية بين دول المجلس دون الحاجة إلى وكيل محلي، إضافة إلى اعتبار أن الأهداف الرئيسية لمجلس التعاون تؤكد على التنسيق والتكامل والترابط بين الدول الأعضاء من خلال إقامة كتلة اقتصادي خليجي، لتقوية مواقفها التفاوضية وتعزيز قدرتها التنافسية في الأسواق العالمية كما جاء في الاتفاقية الاقتصادية لعام 2001م.

**مساهمة حجم التبادل التجاري السلعي (%) لمجلس التعاون مع الدول حسب المجموعات ومعدلات النمو (%، 2017م)**



### التجارة الإلكترونية

المادة 25 من الاتفاقية الاقتصادية 2001م: بأن «تقوم الدول الأعضاء باتخاذ الإجراءات اللازمة لتسهيل التبادل التجاري والتعامل المصرفي عبر وسائل الاتصال الإلكترونية، وتوحيد التشريعات الخاصة بالتجارة الإلكترونية»

### الإمارات والسعودية

ضمن قائمة أفضل 10 اقتصادات ناشئة في مجال التجارة الإلكترونية على مستوى العالم، 2018م

### 2008م

إنشاء مركز المعلومات الجمركي لدول مجلس التعاون

### 2016م

تطبيق العمل في نظام التحويل الآلي المباشر للرسوم الجمركية بين دول مجلس التعاون

اعتماد المجلس الأعلى قانون (نظام) مكافحة الغش التجاري لدول مجلس التعاون بوصفه قانوناً (نظاماً) موحداً

### 58+

إجمالي عدد المناطق الحرة في دول مجلس التعاون، 2018م

### القوانين الصادرة في تنظيم العمل في التجارة الإلكترونية في دول مجلس التعاون

- القانون الاتحادي الإماراتي في شأن المعاملات والتجارة الإلكترونية، 2006م
- قانون المعاملات الإلكترونية البحريني، 2002م
- مشروع نظام التجارة الإلكترونية السعودي، 2014م
- المرسوم السلطاني العماني لقانون المعاملات الإلكترونية، 2008م
- قانون المعاملات والتجارة الإلكترونية القطري، 2010م
- القانون الكويتي في شأن المعاملات الإلكترونية، 2014م



16% إلى 37%

نسبة مستخدمي الانترنت الذين يتسوقون إلكترونياً في دول مجلس التعاون، 2017م

### جميع دول مجلس التعاون

تصدرت المراكز السبعة الأولى على مستوى المنطقة العربية في مؤشر جاهزية التجارة الإلكترونية العالمي، 2018م (يقيس المؤشر لـ 151 دولة في العالم حول مدى استعداد الاقتصاد في الدولة في دعم التسوق عبر الإنترنت)

### أداء مجموعات الدول في المنطقة العربية في مؤشر بيئة أداء الأعمال، 2018م



### 2019م

إطلاق حجر الأساس لمشروع دبي كوميرسيتي كأول منطقة حرة خليجية للتجارة الإلكترونية على مستوى الشرق الأوسط وشمال أفريقيا

### تصدر مجلس التعاون في مؤشرات حجم السوق والنفوذ إليه على مستوى المنطقة العربية، 2018م

- في مؤشر نسبة التجارة الخارجية إلى الناتج المحلي الإجمالي
- في مؤشر تطبيق التعرفة الجمركية
- في مؤشر الانفتاح التجاري على العالم الخارجي





## سمات التجارة العالمية لدول مجلس التعاون

## الإمارات والسعودية وعمان وقطر

ضمن قائمة الـ 15 كأكبر اقتصاد في العالم في مؤشر الأسواق الناشئة اللوجستية، 2019م



## البحرين والكويت

ضمن قائمة الـ 30 كأكبر اقتصاد على مستوى العالم في مؤشر صادرات خدمات تكنولوجيا المعلومات والاتصالات كنسبة من إجمالي التجارة، 2018م



## الإمارات و السعودية وعمان وقطر والكويت

ضمن قائمة الـ 50 كأكبر المصدرين والمستوردين في تجارة البضائع العالمية، 2017م



## الإمارات والسعودية

ضمن قائمة الـ 10 كأكبر المصدرين والمستوردين للوقود والمنتجات المعدنية في العالم، 2017م



## الإمارات والسعودية وقطر والكويت

ضمن قائمة الـ 40 كأكبر المصدرين والمستوردين على مستوى العالم في تجارة الخدمات، 2017م



ترتيب دول مجلس التعاون على مستوى الشرق الأوسط وشمال أفريقيا في مؤشر مناخ ممارسة الأعمال، 2019م

4

عمان

3

قطر

11

الكويت



1

الإمارات

8

البحرين

5

السعودية

اليوم العالمي للجمارك 26 يناير

أهم الشركاء التجاريين الرئيسيين لمجلس التعاون في مؤشر مساهمة حجم التبادل التجاري السلعي الخليجي مع الأسواق العالمية (%، 2017م

الصين	اليابان	الهند	أمريكا	كوريا الجنوبية
15.1%	9.5%	9.3%	8.5%	6.9%



مساهمة المجموعات الإقليمية والجغرافية في التجارة العالمية، 2017م

الواردات	مجلس التعاون	الصادرات
2.8%	مجلس التعاون	3.5%
31.7%	الاتحاد الأوروبي	32.6%
2.8%	أفريقيا	2.4%
7.1%	رابطة الآسيان	7.5%

## أداء التجارة الخارجية لمجلس التعاون، 2017م

11.2 ألف دولار أمريكي

نسب المواطن الخليجي من إجمالي الصادرات السلعية لمجلس التعاون مع الأسواق العالمية

123.6 مليار دولار أمريكي

قيمة حجم التبادل التجاري البيني لمجلس التعاون

33.7%

مساهمة التجارة الخارجية لمجلس التعاون من الناتج المحلي الإجمالي بالأسعار الجارية لمجلس التعاون

12.5%

مساهمة الصادرات البينية لمجلس التعاون من إجمالي الصادرات السلعية لمجلس التعاون إلى الأسواق العالمية

المساهمة الأجنبية في رأس مال الشركات في دول مجلس التعاون، حتى فبراير 2019م

السعودية  
49%-70%البحرين  
49%الإمارات  
49%الكويت  
49%قطر  
لا يوجد قيودعمان  
49%-70%



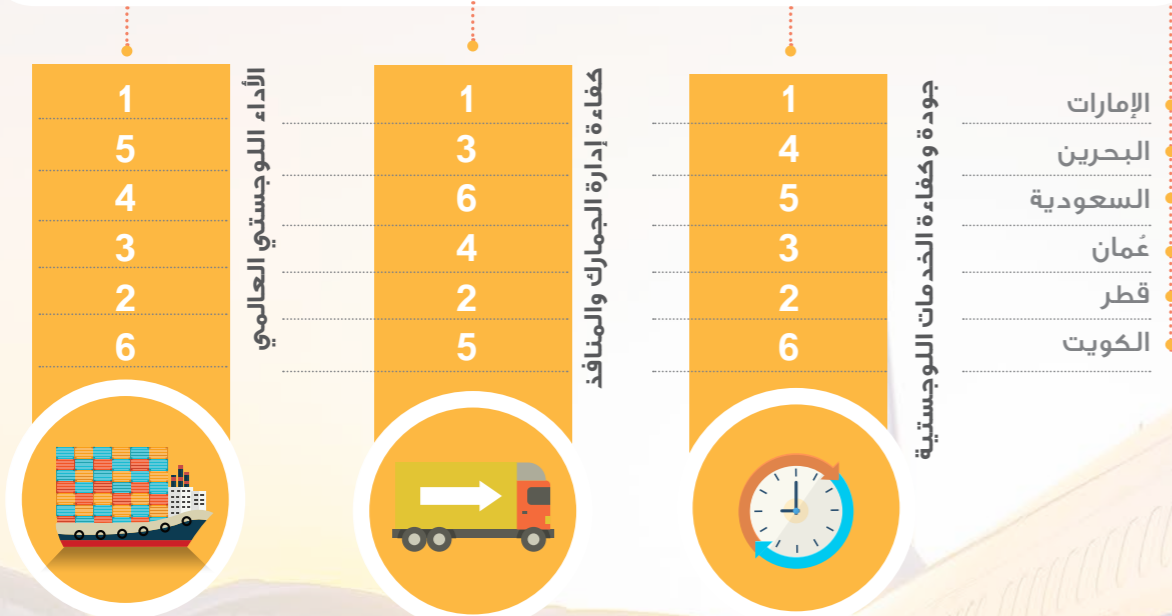
19  
4.3 النقل والمواصلات

## نحو جودة بنى تحتية... متكاملة ومستدامة

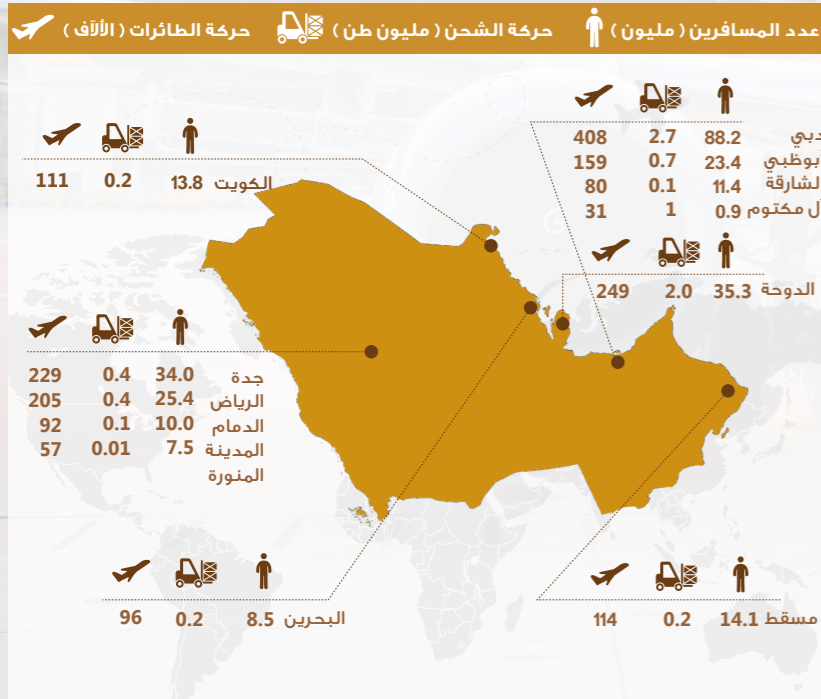
شهد قطاع النقل والمواصلات في دول مجلس التعاون نهضة تنموية غير مسبوقة وتطوير شامل ومستدام للبنية التحتية من خلال تخصيص موازنات ضخمة ومشاريع عملاقة لتنفيذ برامجها التنموية، ومنها الاستثمار في مشاريع البنية التحتية كالمطارات والموانئ والطرق والأقمار الصناعية وفق أعلى المواصفات والمقاييس الفنية والعالمية، وذلك استكمالاً للمنظومة اللوجستية لمواكبة الانتعاش في الحركة التجارية والانفتاح الاقتصادي على دول العالم، وقد حظي هذا القطاع بالاهتمام من قادة دول مجلس التعاون مما أدى إلى مزيد من التطوير والرقي لاسيما وأن كثيرًا من مجالات التعاون الأخرى تعتمد على قطاع النقل في تنفيذ خططها التنموية ومن هذه الخطط ربط دول مجلس التعاون بشبكة من الطرق البرية السريعة وتنويع خيارات السفر ونقل البضائع أمام المواطنين والمستفيدين بدول المجلس. وإنطلاقاً من إيمان قادة دول مجلس التعاون وحرصهم الشديد على أهمية الاستثمار في المشاريع المشتركة بين دول المجلس تم إطلاق العديد من مشاريع النقل ومن أهمها مشروع إنشاء شبكة سكة حديدية تربط بين دول المجلس بعضها ببعض لما في ذلك من آثار إيجابية مباشرة على تيسير حركة التجارة المتبادلة وحرية التنقل لمواطنيها إضافة إلى أن الاستثمارات المشتركة بين دول مجلس التعاون تعد داعماً أساسياً لاقتصادياتها.

**5**  
دول خليجية  
تصدر المراكز الستة الأولى على مستوى الشرق الأوسط وشمال أفريقيا في مؤشر البنية التحتية للنقل، 2018م

تصدر دول مجلس التعاون على مستوى المنطقة العربية في مؤشرات الأداء اللوجستي، 2018م



حركة مطارات دول مجلس التعاون، 2017م



الاتحاد العربي للنقل الجوي

لا تعتبر هذه الخريطة مرجحاً للحدود السياسية والدولية

7 ديسمبر

اليوم العالمي للطيران المدني

التضخم في مجموعة النقل لدول مجلس التعاون، 2018م

9.5%  
مجلس التعاون

الإمارات 11.0%  
البحرين 8.9%  
السعودية 10.7%  
عمان 4.2%  
قطر 6.9%  
الكويت 1.3%

20 أكتوبر

اليوم العالمي للمراقب الجوي

17.3  
مليار دولار أمريكي  
حجم التبادل التجاري السلعي في الطائرات وأجزائها لمجلس التعاون، 2017م

المادة 21  
وسائط النقل

أقر المجلس الأعلى لدول مجلس التعاون في دورته 27، بالسماح للمواطنين دول المجلس الطبيعيين والاعتباريين بممارسة نشاط النقل بأنواعه

2006م

في الدول الأعضاء ومعاملتهم معاملة مواطني الدولة عند ممارستهم لأنشطتهم.

من الاتفاقية الاقتصادية لعام 2001م تنص على أن «تعامل الدول الأعضاء وسائط نقل الركاب والبضائع التابعة لأي دولة عضو، المارة بأراضيها أو القاصدة إلى أي منها، معاملة وسائط النقل الوطنية بما في ذلك مستوى الرسوم والضرائب والتسهيلات»



2021م

المرحلة الأولى المتوقعة  
لتشغيل مشروع القطر  
الخليجي بين أربع دول خليجية

2023م

المرحلة الثانية المتوقعة التي  
تربط مشروع القطر الخليجي  
بين البحرين والكويت

## سكة الحديد

جمعية هندسة الطرق  
والنقل الخليجيةتأسست في عام 2000م لرفع مستوى  
أعمال هندسة الطرق بدول المجلس،  
وتعتبر إحدى إنجازات تعزيز العمل  
الخليجي المشترك في مجال التعاون في  
مجال النقل والموصلات

## النقل البري

إطلاق أول نظام نقل تجارة فائق السرعة (هايبرلوب)  
تجاري خليجي في العالمفي الإمارات بحلول عام 2020م، يمكنه نقل الركاب بسرعة  
تصل إلى 1200 كم/ ساعة

## مشروع القطر الخليجي

220 كم/ ساعة  
سرعة قطارات نقل الركاب15.4  
مليار دولار أمريكي  
التكلفة الإجمالية  
لإنشاء البنية التحتية120-80 كم/ ساعة  
سرعة قطارات نقل البضائعقيمة القاطرات وعربات السكك الحديدية  
وأجزائها في مؤشرات التجارة الخارجية  
لمجلس التعاون، 2017م1,369.4  
مليون دولار أمريكي

الواردات السلعية

115.2  
مليون دولار أمريكي

إجمالي الصادرات السلعية

مساهمة السيارات والعربات  
وأجزائها في مؤشرات  
التجارة الخارجية لوسائل  
النقل لمجلس التعاون، 2017م2.9%  
من إجمالي الصادرات السلعية  
15.7 مليار دولار أمريكي10.0%  
من إجمالي الواردات السلعية  
45.6 مليار دولار أمريكيترتيب دول مجلس التعاون على مستوى الشرق الأوسط  
وشمال أفريقيا في مؤشر جودة الطرق، 2018م

## النقل البحري

مساهمة السفن والقوارب في مؤشرات التجارة  
الخارجية لوسائل النقل لمجلس التعاون، 2017ممن إجمالي  
الواردات السلعية

0.5%

2,452.5  
مليون دولار أمريكيمن إجمالي  
الصادرات السلعية

0.1%

482.3  
مليون دولار أمريكيترتيب دول مجلس التعاون على مستوى الشرق الأوسط  
وشمال أفريقيا لعام 2018م في المؤشرات التالية:مؤشر كفاءة خدمات الموانئ  
البحرية

مؤشر النقل البحري

27  
سبتمبريوم الملاحة البحرية  
العالمي

6

## موانئ خليجية

ضمن قائمة أكبر 100  
موانئ عالمية، 2018م



## 4.4 القطاع المصرفي والمالي<sup>20</sup>

### القطاع المالي..متين وداعم قوي للاقتصاد الخليجي

تنص المادة (4) من الاتفاقية الاقتصادية حول متطلبات الاتحاد النقدي والاقتصادي لعام 2001م على أن «هدف تحقيق الاتحاد النقدي والاقتصادي بين دول المجلس بما في ذلك توحيد العملة، بحيث تقوم الدول الأعضاء وفق جدول زمني محدد بتحقيق متطلبات هذا الاتحاد بما في ذلك إحرار مستوى عالٍ من التقارب بين الدول الأعضاء في كافة السياسات الاقتصادية، لاسيما السياسات المالية والنقدية، والتشريعات المصرفية، ووضع معايير لتقريب معدّلات الأداء الاقتصادي ذات الأهمية لتحقيق الاستقرار المالي والنقدي، مثل معدّلات العجز والديونية والأسعار»، والتي تدعم المسيرة الاقتصادية لمجلس التعاون تحقيقاً لتوجيهات أصحاب الجلالة والسمو قادة دول مجلس التعاون، وأهمية الدور التي تقوم به لجنة محافظي ومؤسسات النقد والبنوك المركزية بدول مجلس التعاون، في المحافظة على السلامة المالية والنقدية لدول مجلس التعاون والذي انعكس بشكل واضح على متانة الاقتصاد الخليجي وقوته، واستقرار الأوضاع المالية والاقتصادية التي بنيت على أسس مستدامة.

مطبقة لدى جميع دول مجلس التعاون من خلال إصدار تشريعات ملزمة لكل الشركات المدرجة والمؤسسات المالية (البنوك والمصارف) لديها، 2018م

الشبكة الخليجية للمدفوعات الإلكترونية GccNet خدمة مصرفية إلكترونية تتيح لمواطني دول مجلس التعاون استخدام بطاقات السحب الآلي للسحب النقدي عبر أجهزة السحب الآلي في أي من الدول الخليجية برسوم منخفضة فضلاً عن حماية المواطنين الخليجيين من التعرض لتقلبات أسعار العملات من خلال اعتماد أسعار الصرف المعتمدة من قبل مؤسسات النقد والبنوك المركزية الخليجية

المعايير الدولية للتقارير المالية IFRS

مجالات التعاون المالي  
لمجلس التعاون في  
المنظمات الدولية بصفة  
عضو مراقب



في مجموعة  
الإيجومونت  
لوحدات المعلومات  
المالية



في اللجنة الإقليمية  
لمجموعة العمل  
المالي لمنطقة الشرق  
الأوسط وشمال أفريقيا  
(مينافاتف)




2008م 2012م 2016م

- اعتمد المجلس الأعلى لدول مجلس التعاون والنظام الأساسي للمجلس النقدي
- اعتماد لجنة محافظي مؤسسات النقد والبنوك المركزية بدول مجلس التعاون «المعايير الاسترشادية للرقابة المصرفية الموحدة لدول مجلس التعاون»
- إقرار المجلس لدول مجلس التعاون الأعلى الاتفاقية الموحدة للضريبة الانتقائية لدول مجلس التعاون
- موافقة المجلس الأعلى على تأسيس وبناء نظام ربط لأنظمة المدفوعات بدول مجلس التعاون

### جميع دول مجلس التعاون

تصدرت قائمة العشر الدول الأولى على مستوى العالم في مؤشر عدم وجود ضريبة على دخل الأفراد، 2019م

ضمن قائمة أفضل ثمان دول الأولى على مستوى الشرق الأوسط وشمال أفريقيا في مؤشر سلامة البنوك، 2018م



27

بنكاً خليجياً

إجمالي عدد البنوك الخليجية المصرح لها مزاولة النشاط الاقتصادي في الدول الأعضاء الأخرى، 2017م



تطبيق دول مجلس التعاون لقانون الضريبة الانتقائية

(وفقاً للاتفاقية الموحدة للضريبة الانتقائية لدول مجلس التعاون 2016م)

البحرين

2018م

الكويت

غير مطبق

الإمارات - السعودية

2017م

عمان - قطر

2019م

51.0%

نسبة عدد الشركات المدرجة في أسواق المال لدول مجلس التعاون من إجمالي عدد الشركات المدرجة في أسواق المال العربية، 2017م

18

عدد البنوك الخليجية التي تصدرت قائمة أقوى 20 بنك على مستوى الشرق الأوسط من حيث القيمة السوقية، 2018م

تصدر مجلس التعاون في مؤشرات الوساطة المالية والقدرات التمويلية على مستوى الاقتصاديات، 2017-2018م

عربياً

1

في مؤشر الحصة من مجموع عمليات الإنماج والاستحواذ المالي في العالم، 2018م



## جميع دول مجلس التعاون الأول عالمياً في مؤشرات الخدمات والتقنية المالية، م2018



الإمارات	البحرين	السعودية
في مؤشر سهولة الدفع عن طريق التحويلات العامة	في مؤشر سهولة تسجيل الشركات ودفع الرسوم	في مؤشر انخفاض ضريبة القيمة المضافة والمبيعات الضريبية
عُمان	قطر	الكويت
في مؤشر شبكات الأمان الاجتماعي الحكومية	في مؤشر المدفوعات للسلع والخدمات	في مؤشر السكان المستفيدين من خدمات البنوك والمؤسسات المالية الأخرى

تصدر دول مجلس التعاون الأول عالمياً في مؤشر التزام الحكومة في تأمين المدفوعات الإلكترونية، م2018



## 2019م

في دول مجلس التعاون تصدرت ضمن قائمة أقوى المراكز المالية على مستوى الشرق الأوسط وشمال أفريقيا

## 6 مراكز مالية

## أبرز مؤشرات السلامة المالية للقطاع المصرفي في دول مجلس التعاون، م2017



الإمارات	البحرين	السعودية	الكويت
معدل كفاية رأس المال (%)	18.9	19.5	20.4
نسبة القروض المتعثرة إلى إجمالي القروض (%)	6.7	5.6	1.6
مؤشر بازل (الحد الأدنى)	10.5	18.4	-

\* بيانات عُمان وقطر غير متوفرة



ارتفاع إيجابي

## معدل نمو (%) الأرباح في القطاع المصرفي لدول مجلس التعاون، م2017

الإمارات	البحرين
10.7%	15.1%
السعودية	الكويت
8.2%	8.9%

943 مليون دولار أمريكي

تكلفة المشاريع الاستثمارية المباشرة الواردة لدول مجلس التعاون في قطاع الخدمات المالية، م2017

## نسبة السكان البالغين الذين يمتلكون حسابات مصرفية في مؤسسات مالية في دول مجلس التعاون (%، م2017)

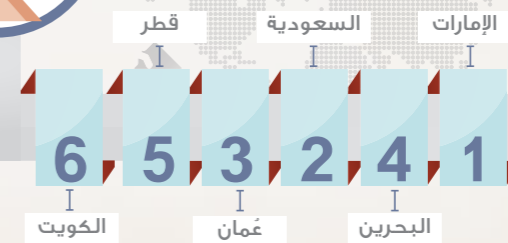


## التوزيع النسبي (%) للودائع المصرفية لمواطني دول مجلس التعاون من إجمالي الودائع المصرفية العربية، م2017



\* لا تشمل ودائع غير المقيمين

## ترتيب دول مجلس التعاون في تصنيف المدفوعات الإلكترونية الحكومية على مستوى المنطقة العربية، م2018



## 2019م

إطلاق أول شبكة خليجية مالية متخصصة للدفع عن طريق بصمة اليد في مملكة البحرين


eazy



## قضايا بناء القدرة العلمية والتقنية

يتمثل الهدف الاستراتيجي المتعلق بهذه القضايا في توجه  
نحو بناء الاقتصاد القائم على المعرفة وبناء قاعدة علمية وتقنية  
ومعلوماتية ذاتية ومتطورة تحقق لاقتصاديات دول المجلس قدرة  
متزايدة على التنويع وتوسيع خيارات التنمية وإكساب الجهود  
التكاملية قدرة تنافسية مع التكتلات الاقتصادية الإقليمية  
والعالمية

استراتيجية التنمية الشاملة المطورة بعيدة المدى لدول مجلس التعاون  
(2010 - 2025م)



الفصل

5

## مؤشرات التقدم المحرز في مجال قضايا بناء القدرة العلمية والتقنية

5.1	الحكومة الإلكترونية
5.2	مجتمع المعلومات
5.3	البحث والتطوير والابتكار
5.4	الثورة الصناعية الرابعة



21

## 5.1 الحكومة الإلكترونية

## تحول إلكتروني ... نحو تحقيق بيئة متطورة وبيانات مفتوحة للجميع

أفضت ثمرة تضافر الجهود المستمرة من أجل تطوير العمل الخليجي المشترك إلى إحراز تقدماً محرزاً في قطاع الحكومة الإلكترونية، بما يحقق رؤى وتطلعات أصحاب الجلالة والسمو قادة دول مجلس التعاون حفظهم الله ورعاهم. وتعمل اللجنة الوزارية للحكومة الإلكترونية لدول مجلس التعاون من خلال تنفيذ ثماني مبادرات مشتركة وذات أولوية ضمن المسارات الأربعة الواردة في الاستراتيجية الاستراتيجية الاستراتيجية للحكومة الإلكترونية لدول مجلس التعاون لعام 2014م، بما يضمن تعزيز إمكانيات البنية التحتية المشتركة للجهات الحكومية، ورفع جاهزية التحول الإلكتروني للخدمات التي تقدمها الحكومات لمواطني دول مجلس التعاون، وسهولة استخدامها، وإحراز تقدم ملموس في مجال التعاون المشترك الإلكتروني. وحققت اللجنة الوزارية للحكومة الإلكترونية لمجلس التعاون حققت منذ إنشائها إنجازات متميزة في هذا المجال مما يبرهن على حرصها واهتمامها الملموس بأهمية تطبيقات الحكومة الإلكترونية وإيمانها القوي بالفوائد الكبيرة التي ستعود على اقتصاد دول مجلس التعاون من وراء وجود حكومة إلكترونية فعالة وقوية تسهم في زيادة إنتاجية القطاع العام وتحسين كفاءته وتوفير خدمات أفضل لتمكين المواطنين والجهات من الوصول إليها عن طريق استضافة هذه الخدمات في البوابة الإلكترونية عبر خاصية التكامل أو عبر رابط يؤدي إلى هذه الخدمات، بالإضافة إلى تحفيز القدرة التنافسية وإنشاء قطاع جديد يعتمد على الاستثمار في منتجاتها وخدماتها، وذلك تحقيقاً لتطلعات وآمال أصحاب الجلالة والسمو قادة دول المجلس في الوصول بهذا الكيان والتكتل الخليجي إلى مراكز أكثر تطوراً وتقدماً.

عدد القطاعات الخدمية في بوابات الحكومية الإلكترونية الرسمية بدول مجلس التعاون، حتى يناير 2019م



## جميع دول مجلس التعاون

تصدرت المراكز الستة الأولى على مستوى المنطقة العربية في مؤشر تطور الحكومة الإلكترونية، 2018م

## الرؤية

(جائزة خليجية بمعايير عالمية تمكّن الجهات الحكومية في دول مجلس التعاون من المشاركة في المعرفة وتحقيق الريادة في مستوى ممارسات الحكومة الإلكترونية)

## جائزة الحكومة الإلكترونية لدول مجلس التعاون

فترة انعقاد الجائزة

- الدورة الأولى في عُمان، 2009م
- الدورة الثانية في الكويت، 2011م
- الدورة الثالثة في الإمارات، 2013م
- الدورة الرابعة في البحرين، 2015م
- الدورة الخامسة في السعودية، 2019م



17+

إجمالي عدد الجوائز التشجيعية للأداء والتميز الحكومي الإلكتروني في دول مجلس التعاون، تراكمي حتى مارس 2019م

أبرز خدمات الحكومة الإلكترونية الخليجية المشتركة التي تم إقرارها من اللجنة الوزارية للحكومة الإلكترونية بدول مجلس التعاون، 2017م



تبادل المخالفات المرورية بين دول مجلس التعاون



خدمة التقاعد والمعاشات بدول مجلس التعاون



اعتماد اللجنة الوزارية للحكومة الإلكترونية لدول المجلس الاستراتيجية الاستراتيجية الاستراتيجية للأمن السيبراني في العام 2017م



التنقل عبر البوابات الإلكترونية في المطارات بدول مجلس التعاون



تأشيرة دخول مرافقي مواطني دول مجلس التعاون



تأسيس وإدارة الأنشطة التجارية المملوكة لمواطني دول مجلس التعاون



الترتيب العالمي لدول مجلس التعاون في  
مؤشر استيعاب الحكومات والمؤسسات  
للتكنولوجيا الحديثة من أصل 134 دولة  
في العالم، 2018م



الترتيب العالمي لدول مجلس التعاون في مؤشر  
نجاح الحكومات والمؤسسات في نشر تكنولوجيا  
المعلومات والاتصالات من أصل 134 دولة في العالم،  
2018م



إطلاق البوابة الإلكترونية الموحدة ومشروع الربط  
الإلكتروني بين دول مجلس التعاون 2015م



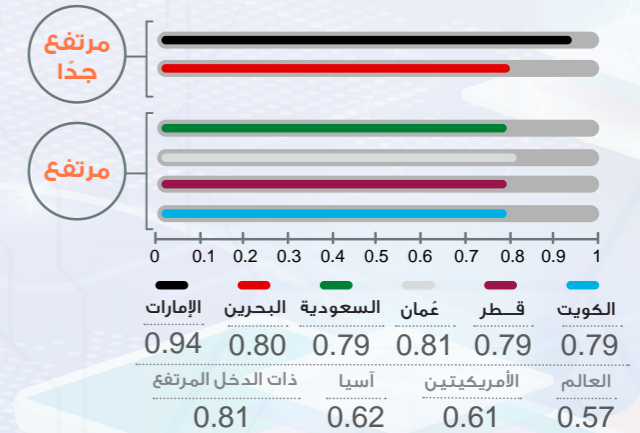
تصنيف دول مجلس التعاون في مؤشر جاهزية  
الحكومة الإلكترونية، 2018م



ترتيب دول مجلس التعاون في مؤشر تغطية  
البيانات المفتوحة في المواقع الإلكترونية التي  
توفرها الأجهزة الإحصائية الوطنية على مستوى  
المنطقة العربية، 2018م



تصنيف دول مجلس التعاون في مؤشر  
الخدمات عبر الإنترنت من خلال البوابة  
الإلكترونية الرسمية، 2018م



## جميع دول مجلس التعاون

تصدرت المراكز الثمان الأولى على مستوى المنطقة  
العربية في مؤشر المشاركة الإلكترونية، 2018م

## البحرين والسعودية والكويت

تصدرت ضمن قائمة الـ 30 أكبر اقتصاد على مستوى العالم  
في مؤشر الإنفاق على برامج الحاسوبية كنسبة من الناتج  
المحلي الإجمالي، 2018م

## الإمارات والبحرين والكويت

صنفت من ضمن قائمة الدول العشر الأكثر تطوراً  
للحكومة الإلكترونية على مستوى إقليم آسيا، 2018م

## السعودية وعمان وقطر

تصدرت قائمة المراكز الثلاث الأولى على مستوى  
المنطقة العربية في مؤشر الأمن السيبراني، 2018م



22

## 5.2 مجتمع المعلومات

## آفاق تعاون حقيقي نحو مجتمع معرفي.... وضمان استدامة المنظومة الرقمية

تدرك حكومات دول مجلس التعاون أهمية قطاع مجتمع المعلومات (تكنولوجيا المعلومات والاتصالات) على المستوى الإقليمي والدولي، وأن توفير بنية تحتية لقطاع تكنولوجيا المعلومات ذات مواصفات عالمية ومنافسة يعتبر مطلباً جوهرياً لإنجاح جهود التنمية الاقتصادية وضمان معدلات النمو المنشودة للاقتصاد مجلس التعاون، وتبرز أهمية هذا القطاع كأحد الروافد الداعمة للقطاعات الاقتصادية وكعامل مهم في التحول الإلكتروني والذكي. وتأتي أهمية هذا القطاع كونه محركاً فاعلاً في رسم معالم مستقبل المعرفة لدول مجلس التعاون في كافة مجالاته الحيوية، وهذا ما أبرزته الاتفاقية الاقتصادية لعام 2001م والتي تنص على أن: «تتخذ الدول الأعضاء الإجراءات الكفيلة بتكامل سياسات الاتصالات بما في ذلك خدمات الاتصال الهاتفي والبريد وشبكات المعلومات، بما يؤدي إلى تحسين خدماتها وكفاءتها الاقتصادية، وتقوية الروابط بين مواطني دول المجلس ومؤسساتها الخاصة والعامّة».

مؤشرات النفاذ إلى خدمات الاتصالات في دول مجلس التعاون\*، 2017م

نسبة انتشار الخط الهاتفي الثابت لكل 100 من السكان (%)

الإمارات	البحرين	السعودية
26.5%	17.0%	31.6%
عمان	قطر	الكويت
11.2%	16.7%	10.9%

عدد خطوط الهاتف الثابت (ألف)

الإمارات	البحرين	السعودية
2,320.8	240.0	3,640.0
عمان	قطر	الكويت
509.8	454.3	447.0

نسبة انتشار مشترك خدمة الهاتف المتنقل لكل 100 من السكان (%)

الإمارات	البحرين	السعودية
226.0%	163.0%	126.7%
عمان	قطر	الكويت
152.3%	131.1%	182.4%

عدد مشترك خدمة الهاتف المتنقل (مليون)

الإمارات	البحرين	السعودية
19.8	2.4	40.2
عمان	قطر	الكويت
6.9	3.6	7.5

\*بيانات دولة الكويت لعام 2016م

## اليوم العالمي للاتصالات ومجتمع المعلومات

17 مايو

## أبرز المنجزات للمكتب الفني للاتصالات لمجلس التعاون

- 1 اعتماد آلية لتشغيل شبكات الجيل الثاني والثالث للهاتف النقال في المناطق الحدودية بين دول المجلس
  - 2 اعتماد آلية لتشغيل الأنظمة المستخدمة للنطاق العريض في المناطق الحدودية بين دول المجلس
  - 3 اعتماد آلية لتنسيق استخدام القنوات الإذاعية (FM) بين دول المجلس وبينها وبين دول الجوار بمنطقة الخليج العربي
- عدد المواصفات القياسية واللوائح الفنية في مجلس التعاون في قطاع المعلومات (تراكمي حتى فبراير 2019م) **1,966**

## دول خليجية

5

تصدرت المراكز الخمسة الأولى على مستوى المنطقة العربية في مؤشر الاتصالات العالمي، 2018م

## عمان وقطر

تصدرتا المركزين الأول والثاني على مستوى منطقة الشرق الأوسط وشمال أفريقيا في مؤشر تقييم حقوق النفاذ الرقمي (DARE) للأشخاص ذوي الإعاقة، 2018م

اعتماد اللجنة الوزارية للبريد والاتصالات وتقنية المعلومات بدول مجلس التعاون أسقف أسعار لخدمة التجوال الدولي بين دول مجلس التعاون 2016-2020م

2015م

نسبة التخفيض (%)

ابتداءً من أبريل 2016م  
ابتداءً من أبريل 2018م

14%

9%

المكالمات الصادرة داخل بلد التجوال

9%

3%

المكالمات الصادرة إلى دول مجلس التعاون الأخرى

17%

0%

استقبال المكالمات أثناء التجوال

77%

70%

إرسال الرسائل النصية القصيرة

48%

11%

استخدام البيانات أثناء التجوال



من أبرز سياسات دول مجلس التعاون في مجال  
تكنولوجيا المعلومات (الإنترنت) والاتصالات


- الإمارات: تأسيس الهيئة العامة لتنظيم قطاع الاتصالات، 2003م
- البحرين: إنشاء هيئة تنظيم الاتصالات، 2002م
- السعودية: إنشاء هيئة الاتصالات وتقنية المعلومات، 2001م
- عمان: إنشاء هيئة تقنية المعلومات، 2006م
- قطر: إنشاء المجلس الأعلى للاتصالات وتكنولوجيا المعلومات، 2004م
- الكويت: إنشاء الجهاز المركزي لتكنولوجيا المعلومات، 2006م

التضخم في أسعار مجموعة الاتصالات في  
دول مجلس التعاون، 2018م

السعودية	البحرين	الإمارات
%1.3	%0.5-	%3.6
الكويت	قطر	عمان
%3.7	%6.3-	%0.2-

ترتيب دول مجلس التعاون عالميًا في مؤشر توصيل شبكات الألياف  
الضوئية للمنازل والمباني ونسبة التغطية (%، 2018م)

الإمارات	1	%94.3
البحرين	25	%25.7
السعودية	41	%13.9
قطر	2	%90.4
عمان	48	%6.0
الكويت	49	%5.9



## الإمارات 1 عالميًا

في مؤشر نسبة الاشتراكات بالإنترنت ذات النطاق العريض عبر الأجهزة المحمولة لكل 100 مقيم (%)

## البحرين 5 عالميًا

## السعودية 9 عالميًا

في مؤشر نجاح الحكومة في نشر تكنولوجيا المعلومات والاتصالات

## عمان 13 عالميًا

اشتراكات الهاتف المحمول لكل 100 مقيم

## قطر 3 عالميًا

في مؤشر تأثير تكنولوجيا المعلومات والاتصالات على نماذج الأعمال

## الكويت 2 عالميًا

في مؤشر استخدامات الأفراد لتكنولوجيا المعلومات والاتصالات

## مخرجات



انعقاد الاجتماع 26 للجنة الشراء الموحد للوزراء والمعدات البريدية بدول مجلس التعاون 2018م

## نسبة كفاءة الخدمات البريدية في دول مجلس التعاون، 2018م

الإمارات	البحرين	السعودية	عمان	قطر	الكويت
%75	%14	%74	%36	%37	%25

أبرز المزايا التنافسية لمؤشرات مدخلات ومخرجات  
تكنولوجيا المعلومات والاتصالات بدول مجلس  
التعاون، 2018م

## 1 عالميًا

الإمارات والبحرين قطر الكويت  
في مؤشر نسبة السكان الذين يتمتعون بتغطية شبكات الهاتف المحمول (%)

## 14 عالميًا

عمان  
في مؤشر تنافسية سلة أسعار تكنولوجيا المعلومات والاتصالات

## 21 عالميًا

السعودية

من أصل

134

دولة في العالم

## مدخلات

10-4  
أكتوبر

الأسبوع  
العالمي  
للفضاء



عدد الأقمار الصناعية في دول مجلس  
التعاون (تراكمي حتى أبريل لعام 2019م)

الإمارات 8  
السعودية 17  
قطر 2

أبرز المؤسسات الحكومية المتخصصة  
في علوم الفضاء في دول مجلس  
التعاون

مدينة الملك عبدالعزيز للعلم والتكنولوجيا	1977م
وكالة الإمارات للفضاء	2014م
الهيئة الوطنية البحرينية لعلوم الفضاء	2015م
مركز محمد بن راشد للفضاء	2018م
الهيئة السعودية للفضاء	2018م

سنة التأسيس



## 5.3 البحث والتطوير والابتكار<sup>23</sup>

### تعزيز استدامة أنشطة البحث العلمي والتطوير ودعم الابتكار...تحقق الرفاهية والرخاء

حظي التعاون في مجالات البحث العلمي والتقني باهتمام خاص منذ بداية المسيرة المباركة لمجلس التعاون، حيث نصت المادة (4) من النظام الأساسي لمجلس التعاون على دفع عجلة التقدم العلمي والتقني في مجالات الصناعة والتعدين والزراعة والثروات المائية والحيوانية وإنشاء مراكز بحوث علمية وإقامة مشاريع مشتركة. إن دول مجلس التعاون استطاعت تحقيق قفزات جيدة وإنجازات ملموسة على صعيد مؤسسات ومجالس البحث العلمي ودعم الإبداع والابتكار وزيادة أعداد الباحثين والعلماء والمهندسين، لتعزيز منظومة الابتكار الوطنية لدول مجلس التعاون في إطار مسيرة العمل الخليجي المشترك وتفعيل مراكز البحث على أهمية الابتكار باعتباره ركيزة أساسية في الاستراتيجيات التنموية لدول المجلس، وأداة رئيسية لبناء اقتصاد معرفي تنافسي يتمتع بالمرونة والإنتاجية العالية، حيث تتمثل رؤية وأهداف دول مجلس التعاون الرئيسية في تحويل اقتصاداتها التقليدية القائمة على صناعة البتروكيماويات إلى الاقتصادات الأكثر تنوعاً والمستديمة من خلال العديد من المشروعات القائمة على البحوث والتطوير والتقنية والمعرفة والابتكار.

◀ أبرز المزايا التنافسية العالمية في قطاع البحث والتطوير والابتكار في دول مجلس التعاون، 2018م



### قانون العلامات التجارية

وافق المجلس الأعلى لدول مجلس التعاون على هذا القانون في دورته (33)، 2012م

### 2010م

إطلاق جائزة مكتب براءات الاختراع لمجلس التعاون لدعم الابتكار والاختراع لمجلس التعاون

### المجلس الخليجي للموهبة

يعقد أول اجتماعاته في 28 ديسمبر لعام 2018م في مقره الدائم في مؤسسة حمدان بن راشد آل مكتوم للأداء التعليمي المتميز في مدينة دبي

### ترتيب دول مجلس التعاون على مستوى المنطقة العربية في مؤشر المواهب العالمي، 2019م

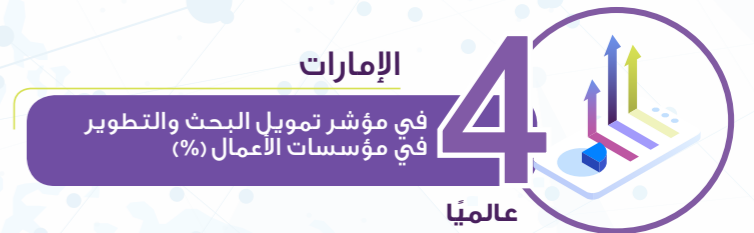
1	الإمارات	3	السعودية
2	قطر	4	البحرين
3	عمان	5	الكويت
4	السعودية	8	الكويت

الإمارات والسعودية والكويت وقطر

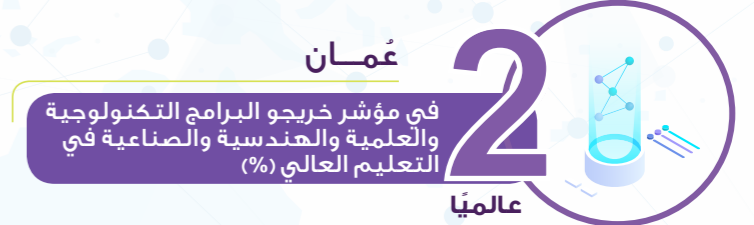
انضمت إلى مؤشر «بلومبيرج» للدول الأكثر ابتكاراً على مستوى العالم، 2019م

مارس 3

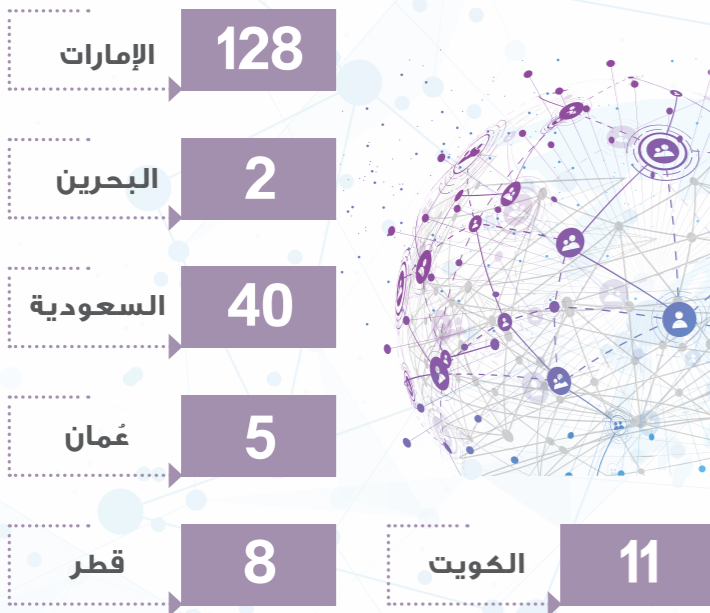
اليوم الخليجي للموهبة والإبداع



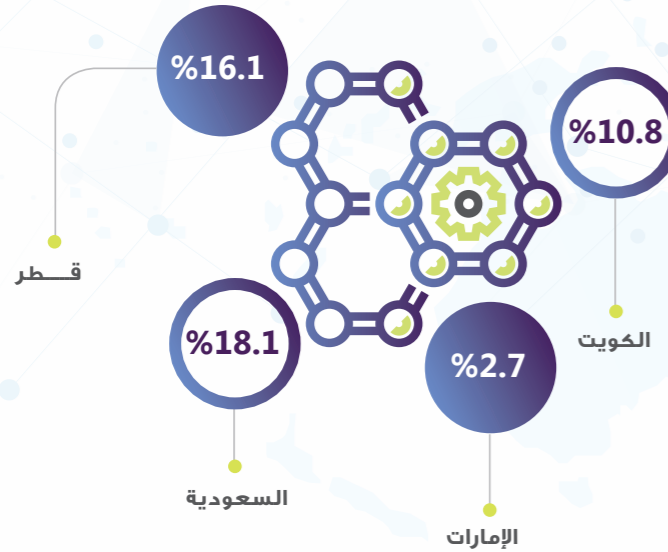
مؤشر متوسط الإنفاق على البحث والتطوير لكل باحث (ألف دولار أمريكي)



عدد العلامات التجارية المسجلة من مكتب براءات الاختراع للولايات المتحدة الأمريكية لدول مجلس التعاون، 2018م



نسبة عدد براءات الاختراع في النانوتكنولوجي من إجمالي البراءات الأخرى في دول مجلس التعاون (%). 2018م



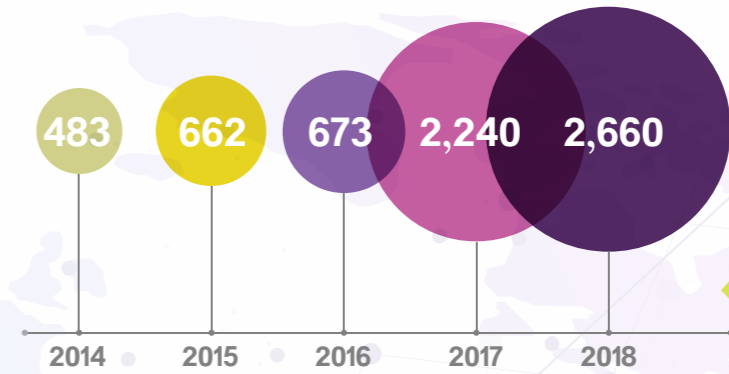
## اليوم العالمي للملكية الفكرية

# 26

ترتيب دول مجلس التعاون في مؤشر حماية الملكية الفكرية على مستوى الشرق الأوسط وشمال أفريقيا، 2018م



عدد براءات الاختراع الممنوحة من مكتب براءات الاختراع لمجلس التعاون، 2014 - 2018م



عدد براءات الاختراع الصادرة لدول مجلس التعاون من مكتب براءات الاختراع في الولايات المتحدة الأمريكية، 2018م




## اليوم العالمي للعلوم من أجل السلام والتنمية

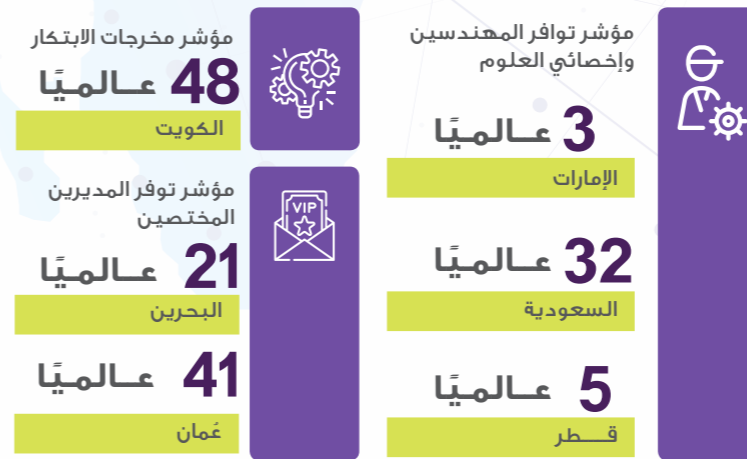
# 10

نوفمبر

عدد المقالات المنشورة في قاعدة بيانات المجلات والأبحاث العلمية ISI العالمية لدول مجلس التعاون، 2018م



أبرز سمات المهارات المعرفية الابتكارية العالمية لدول مجلس التعاون من أصل 125 دولة في العالم، 2019م

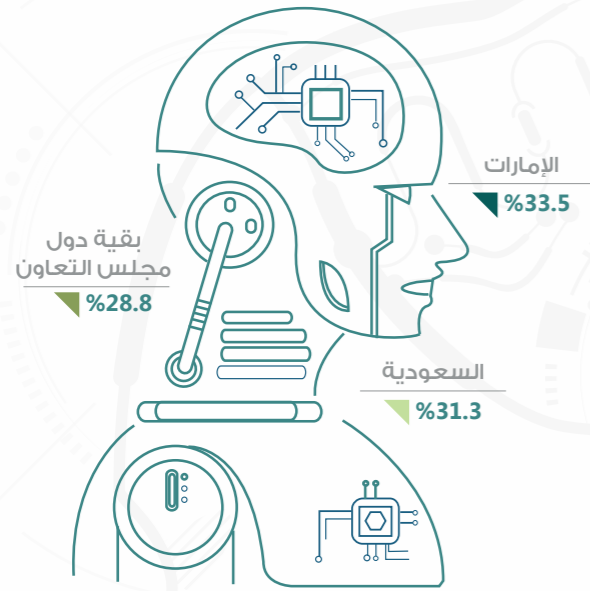


ترتيب دول مجلس التعاون في تقرير الابتكار العالمي على مستوى المنطقة العربية، 2018م





النمو المتوقع (%) لمساهمة الذكاء الاصطناعي في الاقتصاد لدول مجلس التعاون بحلول 2030م



2018م

إطلاق الاستراتيجية العربية للاقتصاد الرقمي في دولة الإمارات العربية المتحدة

إطلاق أول استراتيجية خليجية في البلوك تشين

2018م | استراتيجية الإمارات للتعاملات الرقمية 2021 (بلوك تشين)

## البلوك تشين

وقابلية تطبيقه في مجلس التعاون، 2017م

مرتفعة | سجلات الأراضي

مرتفعة | التحويلات المالية

مرتفعة | الأمن الإلكتروني

### الإمارات والسعودية وقطر

تصدرت المراكز الأولى على مستوى المنطقة العربية في مؤشر التنافسية الرقمية العالمي، 2018م

### جميع دول مجلس التعاون

تصدرت المراكز الست الأولى على مستوى المنطقة العربية في مؤشر المعرفة العالمي، 2018م

### المواطن الخليجي

يتصدر مواطني المنطقة العربية في المجموعة الأولى في مؤشر الإنجاز الرقمي وفق الإستراتيجية العربية للاقتصاد الرقمي، 2018م

### 43 شركة عربية ناشئة العاملة في دول المجلس

تشكل ملامح المستقبل الصناعي لمجلس التعاون، ضمن قائمة أهم 100 شركة عربية ناشئة تعمل في تطبيق الثورة الصناعية الرابعة، 2019م

## 5.4 الثورة الصناعية الرابعة

بيئة تقنية رقمية متطورة..... حجر الأساس لبناء اقتصاد تنموي مستدام عالي الإنتاجية

«في التوجه نحو بناء الاقتصاد القائم على المعرفة وبناء قاعدة علمية وتقنية ومعلوماتية ذاتية ومتطورة تحقق لاقتصاديات دول المجلس قدرة متزايدة على التنويع وتوسيع خيارات التنمية وإكساب الجهود التكاملية قدرة تنافسية مع التكتلات الاقتصادية الإقليمية والعالمية»

الهدف الاستراتيجي في التنمية الشاملة بعيدة المدى 2010-2025م

64 مليار دولار أمريكي

إجمالي الإنفاق على الاتصالات وتكنولوجيا المعلومات في دول مجلس التعاون، 2018م



2018م

مسابقة التحدي للروبوت الخليجية الثالثة للجامعات في دول مجلس التعاون

جائزة الإمارات للروبوت والذكاء الاصطناعي لخدمة الإنسان UAE AI & Robotics Award for Good

تهدف إلى تشجيع البحث واستخدامات الحلول المبتكرة في مجالات الذكاء الاصطناعي والروبوتات من أجل التصدي للتحديات التي تواجهها ثلاثة قطاعات رئيسية هي الصحة، والتعليم، والخدمات الاجتماعية

ترتيب دول مجلس التعاون في مؤشر تقييم مدى استعداد وجاهزية دول العالم للإنتاج في المستقبل واستعدادها التام للثورة الصناعية المقبلة من حيث محركات الإنتاج على مستوى المنطقة العربية، 2018م



الميزة التنافسية لدول مجلس التعاون عالمياً في مؤشر القدرة على الابداع في بند مشتريات الحكومة من المنتجات التكنولوجية من أصل 100 دولة في العالم، 2018م



## «البيانات والذكاء الاصطناعي.. دور فاعل في صناعة مستقبل العالم»

حلقة نقاشية للهيئة الاتحادية للتنافسية والإحصاء ضمن منتدى الأمم المتحدة العالمي للبيانات بدبي، 2018م

### السعودية

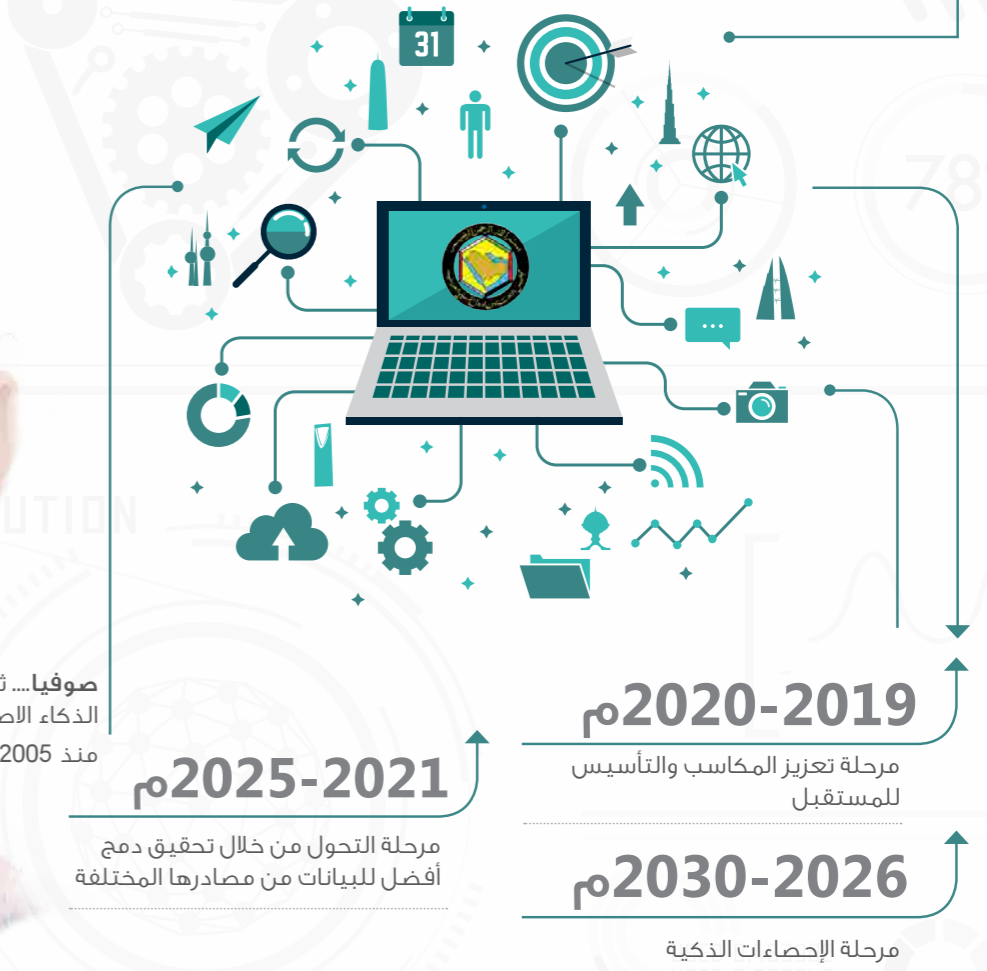
أول دولة في العالم تمنح روبوت جواز سفر وجنسية في مؤتمر مبادرة الاستثمار بالرياض، 2017م

### أبرز مبادرات الإمارات للشراكات الدولية في الثورة الصناعية الرابعة، 2017م

- مركز الإمارات للجاهزية للمستقبل
- بروتوكول الثورة الصناعية الرابعة
- الشبكة العربية للثورة الصناعية الرابعة
- مشروع بروتوكول الذكاء الاصطناعي

أطلقت استراتيجية الإمارات للثورة الصناعية الرابعة، 2017م

التطلعات المستقبلية للعمل الإحصائي الخليجي المشترك  
المبنية على الثورة الصناعية الرابعة 2019-2030م



صوفيا... ثورة في الذكاء الاصطناعي منذ 2005م

### نماذج من الاستراتيجيات والمبادرات الوطنية لتبني الذكاء الاصطناعي في دول مجلس التعاون


<h4>السعودية</h4> <p>توقيع مذكرتي تفاهم مع شركة مايكروسوفت الأمريكية للإسهام في تحقيق التحول الرقمي للمملكة عبر تقنيات الذكاء الاصطناعي، 2018م</p>	<h4>البحرين</h4> <p>استضافة منتدى التقنية المالية الثالث «فينتيك» لمنطقة الشرق الأوسط وأفريقيا ويعنى في مجال التقنية المالية والذكاء الاصطناعي، 2019م</p>	<h4>الإمارات</h4> <p>استراتيجية الإمارات للذكاء الاصطناعي، 2031م</p>
<h4>الكويت</h4> <p>بنك بيت التمويل الكويتي «بيتك» يعتبر أول بنك يطبق تقنية الذكاء الاصطناعي في العمليات التشغيلية، 2018م</p>	<h4>قطر</h4> <p>افتتاح مركز معهد قطر لبحوث الحوسبة للذكاء الاصطناعي (Q-CAI) التابع معهد قطر لبحوث الحوسبة، التابع لجامعة حمد بن خليفة، 2018م</p>	<h4>عمان</h4> <p>توقيع مذكرة تفاهم بين ديوان البلاط السلطاني مع الصندوق العماني للتكنولوجيا حول استخدام تكنولوجيا الطائرات ذاتية التحليق والذكاء الاصطناعي لخدمة مشروع المليون نخلة، 2018م</p>



# المعرفة الإحصائية الذكية في عالم التقنية

## التنقيب عن البيانات... مدخل لاكتشاف المعلومات المعرفية من أجل التنمية

التنقيب في البيانات Data mining هي عملية تحليل البيانات من زوايا مختلفة لاستخلاص علاقات وأنماط متشابهة وتلخيصها إلى معلومات معرفية، وهي تشكل جزءاً من اكتشاف المعرفة knowledge discovery، وهذه العملية تجمع بين التحليل الإحصائي واستخدام تقنية وثورة البيانات. وتتضمن عملية اكتشاف المعرفة من أجل التنمية الخطوات التالية:



1. اكتشاف البيانات Data discovery

وهي مرحلة جمع البيانات متعددة الأنواع والمصادر، وتشمل كشف وتحديد وتوصيف البيانات المتاحة.



2. تنظيف البيانات Data cleaning

ويتم في هذه المرحلة إزالة البيانات المزججة Noise والأخطاء العشوائية التي لا أهمية لها وتنقيتها، كما يتم إزالة البيانات المتضاربة والبيانات غير المتناسقة.



3. تكامل البيانات Data integration

يتم في هذه المرحلة تجميع البيانات المتشابهة والمتجانسة وذات الصلة من مصادر البيانات والمعلومات الرقمية المتعددة ودمجها معاً.



4. اختيار البيانات Data selection

في هذه المرحلة، يتم تحديد واسترجاع البيانات الملائمة من مجموعة البيانات.



5. تحويل البيانات Data transformation

في هذه المرحلة يتم تحويل البيانات التي يتم اختيارها إلى نماذج وأشكال مخصصة ملائمة لإجراءات البحث والاسترجاع بواسطة خلاصة الإنجاز أو عمليات التجميع.



6. التنقيب عن البيانات Data mining

أي استخدام طرق وأساليب ذكية تطبق لاستخلاص أنماط البيانات واستخراج نماذج وأنماط مفيدة قدر الإمكان.



7. تقييم النمط Pattern evaluation

يتم بعد استكشاف الأنماط المهمة وتحديدها، والتي تمثل قاعدة المعرفة التنموية التي يتم تقييمها بطريقة كمية ووصفية مختلفة.



7. تمثيل المعرفة وتقديمها Knowledge presentation

وهي المرحلة الأخيرة من مراحل اكتشاف المعرفة التنموية في قواعد البيانات وهي المرحلة التي يراها المستخدم المستخدم. هذه المرحلة الأساسية تستخدم الأسلوب المرئي لمساعدة المستخدم في فهم وتفسير نتائج استخراج البيانات.

### الخلاصة

يعد التنقيب في البيانات نوعاً حديثاً من تكنولوجيا معالجة المعلومات الذكية، وتمثل خطوة أساسية لتطبيق أساليب ذكية بهدف الكشف عن أنماط البيانات المثيرة للاهتمام والمخبأة في مجموعات البيانات الكبيرة. ومع ذلك، في بعض المنظمات نجد أن مصطلح التنقيب عن البيانات «data mining» أصبح أكثر شعبية للإشارة إلى العملية التي يتم فيها اكتشاف المعرفة knowledge discovery برمتها.

# مصادر البيانات والمعلومات التنموية





الصفحة	البيان / المعلومة	المصدر
<b>الفصل الأول: مؤشرات التقدم المحرر في تعزيز مسيرة العمل الخليجي المشترك</b>		
<b>13</b>	<b>1.1 دولة الإمارات العربية المتحدة</b>	
<b>13</b>	1 . مؤشرات الأداء الاقتصادي	المركز الإحصائي الخليجي لدول مجلس التعاون لدول الخليج العربية
	2 . مؤشرات التنوع الاقتصادي	
	3 . مؤشر السعادة العالمي	تقرير السعادة العالمي 2019م الصادر عن شبكة حلول التنمية المستدامة التابعة للأمم المتحدة
	4 . مؤشر التنافسية الرقمية	تقرير مؤشر التنافسية الرقمية 2018م الصادر عن مركز التنافسية العالمي التابع للمعهد الدولي للتنمية الإدارية
	5 . مؤشر الرضاء العالمي	تقرير الرضاء العالمي 2018م الصادر عن معهد «ليجاتوم»
	6 . مؤشر كفاءة تطبيق القرارات الحكومية	تقرير الكتاب السنوي للتنافسية العالمية 2018م الصادر عن مركز التنافسية العالمي التابع للمعهد الدولي للتنمية الإدارية
	7 . مؤشر كفاءة بيئة الأعمال	
	8 . مؤشر أجيليتي اللوجستي للأسواق الناشئة	مؤشر أجيليتي اللوجستي للأسواق الناشئة 2019م الصادر عن شركة البحوث والتحليل الخاصة بقطاع الخدمات اللوجستية
	9 . مؤشر البنية التحتية الاقتصادية والمنافسة	تقرير المعرفة العالمي 2018م الصادر عن مؤسسة محمد بن راشد آل مكتوم للمعرفة
	10 . مؤشر تنافسية تكنولوجيا المعلومات والاتصالات	
<b>15</b>	<b>1.2 مملكة البحرين</b>	
<b>15</b>	11 . مؤشرات الأداء الاقتصادي	المركز الإحصائي الخليجي لدول مجلس التعاون لدول الخليج العربية
	12 . مؤشرات التنوع الاقتصادي	
	13 . مؤشر رأس المال البشري	تقرير مؤشر رأس المال البشري 2018م الصادر عن البنك الدولي
	14 . مؤشر تدفقات الاستثمارات الأجنبية المباشرة	تقرير الاستثمار العالمي 2018م الصادر عن مؤتمر الأمم المتحدة للتجارة والتنمية (الأونكتاد)
	15 . مؤشر تقليص الفجوة الجندرية في الالتحاق بالتعليم الثانوي والتعليم العالي	تقرير الفجوة بين الجنسين 2018م الصادر عن المنتدى الاقتصادي العالمي
	16 . مؤشر سهولة التوظيف	تقرير مؤشر تنافسية المواهب العالمي 2019م الصادر عن كلية "إنسياد INSEAD"
	17 . مؤشر انخفاض تأثير الضرائب على الحوافز للاستثمار	
	18 . مؤشر إنتاج الكهرباء للفرد الواحد	تقرير التنافسية العالمي 2018م الصادر عن المنتدى الاقتصادي العالمي
	19 . مؤشر الفاقد في نقل الطاقة الكهربائية وتوزيعها	
	20 . مؤشر الاشتراكات بالانترنت ذات النطاق العريض عبر الأجهزة المحمولة لكل 100 مقيم	تقرير المعرفة العالمي 2018م الصادر عن مؤسسة محمد بن راشد آل مكتوم للمعرفة

الصفحة	البيان / المعلومة	المصدر
<b>الفصل الأول: مؤشرات التقدم المحرز في تعزيز مسيرة العمل الخليجي المشترك</b>		
<b>17</b>	<b>1.3 المملكة العربية السعودية</b>	
<b>17</b>	21. مؤشرات الأداء الاقتصادي	المركز الإحصائي الخليجي لدول مجلس التعاون لدول الخليج العربية
	22. مؤشرات التنوع الاقتصادي	
	23. مؤشر الدعم الحكومي لبرامج التكنولوجيا المالية والبنكية الإبداعية	تقرير اعتماد الحكومة للمدفوعات الإلكترونية 2018م الصادر عن وحدة «إيكونوميست إنتليجنس» للأبحاث وهي وحدة المعلومات التابعة لمجلة الإيكونوميست
	24. مؤشر حوكمة المساهمين في بيئة الأعمال	تقرير التنافسية العالمي 2018م الصادر عن المنتدى الاقتصادي العالمي
	25. مؤشر نسبة القيد في التعليم الابتدائي	تقرير الفجوة بين الجنسين 2018م الصادر عن المنتدى الاقتصادي العالمي
	26. مؤشر عدد الفنيين (التقنيين) لكل ألف نسمة من القوى العاملة	تقرير المعرفة العالمي 2018م الصادر عن مؤسسة محمد بن راشد آل مكتوم للمعرفة
	27. مؤشر ربط الطرق	تقرير التنافسية العالمي 2018م الصادر عن المنتدى الاقتصادي العالمي
	28. مؤشر محركات الإنتاج لمستقبل الصناعة	تقرير تقييم الإمكانيات المستقبلية لاقتصاديات الدول 2018م الصادر عن المنتدى الاقتصادي العالمي
	29. مؤشر مؤهلات القوى العاملة ورأس المال البشري	تقرير المعرفة العالمي 2018م الصادر عن مؤسسة محمد بن راشد آل مكتوم للمعرفة
	30. مؤشر التوجه المستقبلي للحكومة	تقرير التنافسية العالمي 2018م الصادر عن المنتدى الاقتصادي العالمي
<b>19</b>	<b>1.4 سلطنة عُمان</b>	
<b>19</b>	31. مؤشرات الأداء الاقتصادي	المركز الإحصائي الخليجي لدول مجلس التعاون لدول الخليج العربية
	32. مؤشرات التنوع الاقتصادي	
	33. مؤشر قوة العلاقات بين أرباب العمل والعمال	
	34. مؤشر جودة البنية التحتية للطرق	تقرير التنافسية العالمي 2018م الصادر عن المنتدى الاقتصادي العالمي
	35. مؤشر الحقوق الملكية	
	36. مؤشر خريجو العلوم والمهندسين (%)	تقرير مؤشر الابتكار العالمي 2018م الصادر عن كلية "إنسياد" INSEAD *
	37. مؤشر البيئة التمكينية المدرسية	تقرير المعرفة العالمي 2018م الصادر عن مؤسسة محمد بن راشد آل مكتوم للمعرفة
	38. مؤشر التكافؤ بين الجنسين في التعليم	
	39. مؤشر التعليم العالي	تقرير مؤشر الابتكار العالمي 2018م الصادر عن كلية "إنسياد" INSEAD *
	40. مؤشر الثقة في خدمات الشرطة	تقرير التنافسية العالمي 2018م الصادر عن المنتدى الاقتصادي العالمي



الصفحة	البيان / المعلومة	المصدر
<b>الفصل الأول: مؤشرات التقدم المحرز في تعزيز مسيرة العمل الخليجي المشترك</b>		
<b>21</b>	<b>1.5 دولة قطر</b>	
<b>21</b>	41 . مؤشرات الأداء الاقتصادي	المركز الإحصائي الخليجي لدول مجلس التعاون لدول الخليج العربية
	42 . مؤشرات التنوع الاقتصادي	
	43 . مؤشر ريادة الأعمال العالمي	تقرير مؤشر لريادة الأعمال العالمي الصادر عن المعهد العالمي لريادة الأعمال والتنمية GEDI
	44 . مؤشر نصيب الفرد من الناتج المحلي الإجمالي (بالدولار الأمريكي)	
	45 . مؤشر التكافؤ بين الجنسين في التعليم	تقرير المعرفة العالمي 2018م الصادر عن مؤسسة محمد بن راشد آل مكتوم للمعرفة
	46 . مؤشر الاقتصاد والمجتمع المعرفي	
	47 . مؤشر البنية التحتية العامة	تقرير مؤشر الابتكار العالمي 2018م الصادر عن كلية "إنسياد INSEAD "
	48 . مؤشر مشتريات الحكومة من المنتجات التكنولوجية المتقدمة	تقرير التنافسية العالمي 2018م الصادر عن المنتدى الاقتصادي العالمي
	49 . مؤشر إنتاج الكهرباء للفرد الواحد	تقرير مؤشر الابتكار العالمي 2018م الصادر عن كلية "إنسياد INSEAD "
	50 . مؤشر ملاءمة النظام التعليمي بالاقتصاد	تقرير مؤشر تنافسية المواهب العالمي 2019م الصادر عن كلية "إنسياد INSEAD "
<b>23</b>	<b>1.6 دولة الكويت</b>	
<b>23</b>	51 . مؤشرات الأداء الاقتصادي	المركز الإحصائي الخليجي لدول مجلس التعاون لدول الخليج العربية
	52 . مؤشرات التنوع الاقتصادي	
	53 . مؤشر تكافؤ الفرص الاقتصادية	تقرير الفجوة بين الجنسين 2018م الصادر عن المنتدى الاقتصادي العالمي
	54 . مؤشر المبادرات الحكومية في توفير شبكة اتصالات لاسكية	تقرير اعتماد الحكومة للمدفوعات الإلكترونية 2018م الصادر عن وحدة «إيكونوميست إنتلجينس» للأبحاث وهي وحدة المعلومات التابعة لمجلة الإيكونوميست
	55 . مؤشر صافي تدفقات الاستثمارات الأجنبية المباشرة	تقرير مؤشر الابتكار العالمي 2018م الصادر عن كلية "إنسياد INSEAD "
	56 . مؤشر سلة أسعار تكنولوجيا المعلومات والاتصال	تقرير المعرفة العالمي 2018م الصادر عن مؤسسة محمد بن راشد آل مكتوم للمعرفة
	57 . مؤشر الاستثمار السنوي في خدمات الاتصالات كنسبة من الناتج المحلي الإجمالي	
	58 . مؤشر انخفاض معدل إجمالي الضريبة (%)	تقرير التنافسية العالمي 2018م الصادر عن المنتدى الاقتصادي العالمي
	59 . مؤشر إنتاجية العمل لكل موظف	تقرير مؤشر تنافسية المواهب العالمي 2019م الصادر عن كلية "إنسياد INSEAD "
	60 . مؤشر متوسط عدد الطلبة لكل معلم في التعليم العالي	تقرير المعرفة العالمي 2018م الصادر عن مؤسسة محمد بن راشد آل مكتوم للمعرفة

الصفحة	البيان / المعلومة	المصدر
<b>الفصل الأول: مؤشرات التقدم المحرز في تعزيز مسيرة العمل الخليجي المشترك</b>		
<b>24 - 25</b>	<b>1.7 مجلس التعاون</b>	
<b>24</b>	61 . المؤشرات الرئيسية لمجلس التعاون	المنتدى الاقتصادي العالمي
	62 . مؤشر السكان	المركز الإحصائي الخليجي لدول مجلس التعاون لدول الخليج العربية
	63 . مؤشر الزيادة السكانية	
	64 . مؤشر المساحة	
	65 . مؤشر الكثافة السكانية	
	66 . مؤشر العمالة	
	67 . مؤشر الناتج المحلي الإجمالي بالأسعار الجارية	
	68 . مؤشر نصيب الفرد من الناتج المحلي الإجمالي	
	69 . مؤشر التضخم العام	
	70 . المعلومات الجغرافية	
71 . مؤشرات الحوكمة في مسيرة العمل المشترك		
<b>25</b>	72 . مؤشرات آفاق الاقتصاد الخليجي	المركز الإحصائي الخليجي لدول مجلس التعاون لدول الخليج العربية
	73 . مؤشر إنتاج النفط	منظمة الدول المصدرة للبترول (أوبك)، ومنظمة الأقطار العربية المصدرة للبترول (أوابك)
	74 . مؤشر احتياطي النفط	
	75 . مؤشر إنتاج الغاز الطبيعي المسوق	
	76 . مؤشر احتياطي الغاز الطبيعي	
	77 . مؤشر الصادرات السلعية	المركز الإحصائي الخليجي لدول مجلس التعاون لدول الخليج العربية، وصندوق النقد الدولي
	78 . مؤشر الواردات السلعية	
	79 . مؤشر حجم الفائض التجاري السلعي	
	80 . مؤشر حجم التبادل التجاري السلعي	
	81 . مؤشر حجم الناتج المحلي الإجمالي بالأسعار الجارية	المركز الإحصائي الخليجي لدول مجلس التعاون لدول الخليج العربية، وقاعدة بيانات البنك الدولي



الصفحة	البيان / المعلومة	المصدر
<b>الفصل الأول: مؤشرات التقدم المحرز في تعزيز مسيرة العمل الخليجي المشترك</b>		
24 - 25	<b>1.7 مجلس التعاون</b>	
25	82 . مؤشرات مجلس التعاون على المستوى العربي	المركز الإحصائي الخليجي لدول مجلس التعاون لدول الخليج العربية، وتقرير مناخ الاستثمار في الدول العربية 2018م الصادر عن المؤسسة العربية لضمان الاستثمار واأتمان الصادرات، وقاعدة بيانات البنك الدولي
	83 . مؤشرات مجلس التعاون على المستوى العالمي	المركز الإحصائي الخليجي لدول مجلس التعاون لدول الخليج العربية، وقاعدة بيانات البنك الدولي، وقاعدة بيانات الأمم المتحدة للتجارة والتنمية (الأونكتاد)
<b>الفصل الثاني: مؤشرات التقدم المحرز في مجال قضايا التنمية المستدامة</b>		
27 - 28	<b>2.1 أهداف التنمية المستدامة</b>	
	84 . اجتماع فريق برنامج التنمية المستدامة	الأمانة العامة لدول مجلس التعاون لدول الخليج العربية
	85 . مؤشر المساهمة الاجتماعية للجامعات في تحقيق أهداف التنمية المستدامة	تصنيف مؤسسة " تايمز" للتعليم العالي لجامعات العالم لتأثير الجامعات في تحقيق أهداف التنمية المستدامة 2019م
	86 . مؤشر التقدم المحرز لأهداف التنمية المستدامة العالمي	تقرير أهداف التنمية المستدامة ولوحات المعلومات 2018م الصادر عن مؤسسة برتلسمان وشبكة حلول التنمية المستدامة
	87 . منصات وطنية لرصد ومراقب أهداف التنمية المستدامة 2030م	بوابات الحكومة الإلكترونية لدول مجلس التعاون لدول الخليج العربية
27	88 . الهدف الاستراتيجي الأول لقضية التنمية المستدامة	استراتيجية التنمية الشاملة المطورة بعيدة المدى لدول مجلس التعاون 2010 - 2025م الصادرة عن الأمانة العامة لدول مجلس التعاون لدول الخليج العربية
	89 . مؤشر منصات البيانات المفتوحة	بوابات الحكومة الإلكترونية لدول مجلس التعاون لدول الخليج العربية
	90 . مؤشر التقارير الطوعية	ورقة عمل " قراءة في واقع المنطقة العربية وتحديات التنمية المستدامة " في مؤتمر المنتدى العربي للتنمية المستدامة 2018م
	91 . مؤشر دور الحكومة المفتوحة في تنفيذ أهداف التنمية المستدامة	تقرير تعزيز الحكومة المفتوحة في المنطقة العربية 2018م الصادر عن اللجنة الاقتصادية والاجتماعية لغربي آسيا (الاسكوا)
	92 . مؤشر تطوير منصات وطنية لأهداف التنمية المستدامة	البوابة العربية للتنمية
	93 . مؤشر الميزة التنافسية للقضاء على الفقر	التقرير العربي للأهداف الإنمائية للألفية " مواجهة التحديات ونظرة لما بعد عام 2015م الصادر عن جامعة الدول العربية والجمعية العام للأمم المتحدة
	94 . مؤشر الميزة التنافسية للقضاء التام على الجوع	تقرير بناء المرونة في مواجهة مخاطر الأمن الغذائي المتنامية 2018م الصادر عن وحدة «إيكونوميست إنتليجنس» للأبحاث وهي وحدة المعلومات التابعة لمجلة الإيكونوميست
	95 . مؤشر الميزة التنافسية للصحة الجيدة والرفاه	تقرير التنمية البشرية 2018م الصادر عن برنامج الأمم المتحدة الإنمائي
28	96 . مؤشر الميزة التنافسية للتعليم الجيد	تقرير الفجوة بين الجنسين 2018م الصادر عن المنتدى الاقتصادي العالمي
	97 . مؤشر الميزة التنافسية للمساواة بين الجنسين	تقرير المعرفة العالمي 2018م الصادر عن مؤسسة محمد بن راشد آل مكتوم للمعرفة
	98 . مؤشر الميزة التنافسية للمياه النظيفة والنظافة الصحية	مؤشر "صحة المحيطات" 2018م الصادر من قبل مجموعة خبراء بالتعاون مع مؤسسات بحثية أكاديمية واقتصادية دولية
	99 . مؤشر الميزة التنافسية للطاقة النظيفة وبأسعار معقولة	تقرير أهداف التنمية المستدامة ولوحات المعلومات 2018م الصادر عن مؤسسة برتلسمان وشبكة حلول التنمية المستدامة

الصفحة	البيان / المعلومة	المصدر
<b>الفصل الثاني: مؤشرات التقدم المحرز في مجال قضايا التنمية المستدامة</b>		
<b>28 - 27</b>	<b>2.1 أهداف التنمية المستدامة</b>	
28	100 . مؤشر الميزة التنافسية للعمل اللائق ونمو الاقتصاد	قاعدة بيانات صندوق النقد الدولي
	101 . الميزة التنافسية للصناعة والابتكار والهياكل الأساسية	تقرير الأداء اللوجستي 2018م الصادر عن البنك الدولي
	102 . مؤشر الميزة التنافسية للحد من أوجه عدم المساواة	دراسة "عدالة النوع الاجتماعي والقانون في المنطقة العربية" 2018م الصادر عن برنامج الأمم المتحدة الإنمائي بالشراكة مع هيئة الأمم المتحدة للمرأة وصندوق الأمم المتحدة للسكان والاسكوا، ورقة حق المرأة في العمل في دولة الإمارات العربية المتحدة، وتقرير دولة الكويت في اتفاقية القضاء على كافة أشكال التمييز ضد المرأة
	103 . مؤشر الميزة التنافسية للمدن والمجتمعات المحلية المستدامة	تقرير المدن المبتكرة 2018م الصادر عن مؤسسة "تو ثينك ناو" الاستراتيجية المتخصصة في مجال الأبحاث والدراسات المتعلقة بالابتكار، ومؤسسة دبي للإعلام
	101 . مؤشر الميزة التنافسية لضمان وجود أنماط استهلاك ونتاج مستدام	تقرير "تحليل سوق الطاقة المتجددة: دول مجلس التعاون الخليجي" 2019م الصادر عن الوكالة الدولية للطاقة المتجددة (آيرينا)
	105 . مؤشر الميزة التنافسية للعمل المناخي	الأمانة العامة لدول مجلس التعاون لدول الخليج العربية
	106 . مؤشر الميزة التنافسية للحياة تحت الماء	مؤشر "صحة المحيطات" 2018م الصادر من قبل مجموعة خبراء بالتعاون مع مؤسسات بحثية أكاديمية واقتصادية دولية
	107 . مؤشر الميزة التنافسية للحياة في البر	تقرير التنمية البشرية 2018م الصادر عن برنامج الأمم المتحدة الإنمائي
	108 . مؤشر الميزة التنافسية للسلم والعدل والمؤسسات القوية	تقرير التنافسية العالمي 2018م الصادر عن المنتدى الاقتصادي العالمي
	109 . مؤشر الميزة التنافسية لعقد الشراكات لتحقيق الأهداف	التقرير الاقتصادي العربي الموحد 2018م الصادر عن صندوق النقد العربي
<b>31 - 30</b>	<b>2.2 التنمية البشرية والمجتمعية</b>	
30	110 . مؤشرات محاور التنمية البشرية	الاتفاقية الاقتصادية 2001م الصادرة عن الأمانة العامة لدول مجلس التعاون لدول الخليج العربية
	111 . مؤشرات التنمية البشرية والمجتمعية	قاعدة بيانات صندوق النقد الدولي، والمنتدى الاقتصادي العالمي، والبنك الدولي، ومعهد ليجاتوم، وشبكة حلول التنمية المستدامة التابعة للأمم المتحدة
	112 . مؤشر مساهمة الخدمات المجتمعية والاجتماعية والشخصية في الناتج المحلي الإجمالي	المركز الإحصائي الخليجي لدول مجلس التعاون لدول الخليج العربية
	113 . مؤشر الاطار العام للاستراتيجية السكانية	الأمانة العامة لدول مجلس التعاون لدول الخليج العربية
	114 . مؤشر التنمية البشرية وتحسين المستوى المعيشي	
115 . مؤشر دعم التنمية البشرية والمجتمعية		



الصفحة	البيان / المعلومة	المصدر
<b>الفصل الثاني: مؤشرات التقدم المحرز في مجال قضايا التنمية المستدامة</b>		
<b>30 - 31</b>	<b>2.2 التنمية البشرية والاجتماعية</b>	
30	116 . مؤشر العمل الاجتماعي المشترك	الأمانة العامة لدول مجلس التعاون لدول الخليج العربية
	117 . مؤشر الموارد البشرية والطبيعية	تقرير مناخ الاستثمار في الدول العربية 2018م الصادر عن المؤسسة العربية لضمان الاستثمار وائتمان الصادرات
31	118 . مؤشر نصيب الفرد	قاعدة بيانات صندوق النقد الدولي
	119 . التكتلات الإقليمية والجغرافية	
	120 . مؤشر متوسط العمر المتوقع للفرد عند الولادة	
	121 . مؤشر السنوات المتوقع من التعليم المدرسي	تقرير التنمية البشرية 2018م الصادر عن برنامج الأمم المتحدة الإنمائي
	122 . مؤشر متوسط سنوات الدراسة	
	123 . مؤشر نصيب الفرد من الدخل	
	124 . مؤشر الموقع الفعلي للدولة وفقاً لدول العالم	المركز الإحصائي الخليجي لدول مجلس التعاون لدول الخليج العربية، وبرنامج الأمم المتحدة الإنمائي
<b>32 - 33</b>	<b>2.3 الأمن الغذائي</b>	
32	125 . مؤشر الأنظمة والقوانين المتعلقة بتعزيز التعاون الزراعي	
	126 . مؤشر اللائحة التنظيمية لنظام الإنذار السريع للغذاء والأعلاف	
	127 . مؤشر اللجنة المعنية بسلامة الأغذية	
	128 . مؤشر مرئيات الأمن الغذائي والمائي	الأمانة العامة لدول مجلس التعاون لدول الخليج العربية
	129 . مؤشر الندوة الأولى للأمن الغذائي	
	130 . مؤشر السياسة الزراعية المشتركة	
	131 . مؤشر اللجان المختصة في القطاع الزراعي	
	132 . مؤشر الأمن الغذائي	تقرير بناء المرونة في مواجهة مخاطر الأمن الغذائي المتنامية 2018م الصادر عن وحدة «إيكونوميست إنتليجنس» للأبحاث وهي وحدة المعلومات التابعة لمجلة الإيكونوميست
	133 . مؤشر اللوائح الفنية والمواصفات القياسية في قطاع الغذاء	هيئة التقييس لدول مجلس التعاون لدول الخليج العربية

الصفحة	البيان / المعلومة	المصدر
<b>الفصل الثاني: مؤشرات التقدم المحرز في مجال قضايا التنمية المستدامة</b>		
<b>32 - 33</b>	<b>2.3 الأمن الغذائي</b>	
<b>33</b>	134 . مؤشر مساهمة القطاع الزراعي وصيد الأسماك في الناتج المحلي الإجمالي	المركز الإحصائي الخليجي لدول مجلس التعاون لدول الخليج العربية
	135 . مؤشر مساهمة القطاع الزراعي وصيد الأسماك في إجمالي الناتج المحلي الإجمالي غير النفطي	
	136 . مؤشر اتجاهات التجارة الخارجية لأبرز السلع الزراعية	
	137 . مؤشر الصادرات البيئية للمنتجات الزراعية	
	138 . مؤشر التجارة الخارجية للمنتجات السمكية	
	139 . مؤشر دليل الرقابة على الأغذية المستوردة	
<b>34 - 35</b>	<b>2.4 كفاءة استدامة الطاقة</b>	
	140 . مؤشر سلامة وجودة الأغذية	الأمانة العامة لدول مجلس التعاون لدول الخليج العربية
	141 . مؤشر التضخم في مجموعة المواد الغذائية والمشروبات	
	142 . مؤشر نصيب الفرد من الناتج الزراعي	
	143 . مؤشر الهدف الاستراتيجي 3 في قضية التنمية المستدامة	
	144 . مؤشر القدرة المركبة للطاقة	
145 . مؤشر براءات الاختراع في مجال هندسة البترول والغاز الطبيعي		
<b>34</b>	146 . مؤشر الأطر للسياسة العامة لكفاءة الطاقة	الأمانة العامة لدول مجلس التعاون لدول الخليج العربية
	147 . مؤشر انخفاض أسعار الكهرباء للصناعة	
	148 . مؤشر وصول الكهرباء كنسبة من السكان	
	149 . مؤشر القدرة المركبة للطاقة	
	150 . مؤشر أرصدة الطاقة	
	151 . مؤشر القيمة المضافة لأنشطة الكهرباء والغاز وإمدادات المياه بالأسعار الثابتة	
	152 . مؤشر الوفرة الاقتصادي للربط الكهربائي	
	153 . مؤشر الطاقة الكهربائية المتبادلة البيئية	



الصفحة	البيان / المعلومة	المصدر
<b>الفصل الثاني: مؤشرات التقدم المحرز في مجال قضايا التنمية المستدامة</b>		
<b>34 - 35</b>	<b>2.4 كفاءة استدامة الطاقة</b>	
34	154 . مؤشر تجارة الطاقة لسوق الكهرباء	هيئة الربط الكهربائي لدول مجلس التعاون الخليجي
	155 . مؤشر الدول التي تقوم بتوليد الكهرباء من برامج الطاقة النووية	تقرير بلدان الطاقة النووية الناشئة 2018م الصادر عن الوكالة الدولية للطاقة الذرية
	156 . مؤشر المواصفات القياسية واللوائح الفنية في قطاع الطاقة	هيئة التقييس لدول مجلس التعاون لدول الخليج العربية
35	157 . مؤشر الوظائف المتوقعة في قطاع الطاقة المتجددة	تقرير تحليل سوق الطاقة المتجددة: دول مجلس التعاون الخليجي 2019م الصادر عن الوكالة الدولية للطاقة المتجددة (إيرينا)
	158 . مؤشر أنواع الطاقة المتجددة	
	159 . مؤشر عدد المشاريع الجديدة في الطاقة المتجددة	
	160 . مؤشر توقعات الطلب على الطاقة الكهربائية	النشرة الإحصائية السنوية 2017م الصادرة عن الاتحاد العربي للكهرباء
	161 . مؤشر عدالة الطاقة	مؤشر تريلما للطاقة العالمي 2018م الصادر عن المجلس العالمي للطاقة
	162 . مؤشر تصدير الطاقة الكهربائية البينية	هيئة الربط الكهربائي لدول مجلس التعاون الخليجي
	163 . مؤشر الحزام الشمسي العالمي	الوكالة الدولية للطاقة المتجددة (إيرينا)
	164 . مؤشر إجمالي الطاقة الشمسية	
	165 . المؤشر العربي لطاقة المستقبل - كفاءة الطاقة	المؤشر العربي لطاقة المستقبل AFEX - كفاءة الطاقة 2017 - 2018م الصادر عن المركز الإقليمي للطاقة المتجددة وكفاءة الطاقة RCREEE
	<b>2.4 السياحة والسفر</b>	
37-36		
36	166 . مؤشر عاصمة السياحة العربية	منظمة السياحة العربية
	167 . مؤشر المصايف العربية	
	168 . مؤشر عدد الدول التي يتيح جواز السفر الوصول إليها	مؤشر "باسبورت إندكس" ديسمبر 2018م الصادر عن شركة آرتون كابيتال للاستشارات المالية العالمية
	169 . مؤشر آفاق النمو المستهدفة في قطاع السياحة	الأمانة العامة لدول مجلس التعاون لدول الخليج العربية
	170 . مؤشر عدد السياح الوافدين (القادمين)	المركز الإحصائي الخليجي لدول مجلس التعاون لدول الخليج العربية
	171 . مؤشر الاستثمارات الأجنبية المباشرة في قطاع السياحة	تقرير الاستثمار السياحي 2018م "اتجاهات الاستثمار في الحقول الخضراء العالمية في السياحة" الصادر عن وحدة أبحاث الاستثمار الأجنبي المباشر fDI intelligence التابعة لمجموعة فاينانشال تايمز العالمية المدعومة من قبل منظمة السياحة العالمية
	172 . مؤشر معدل نمو (%) قطاع السياحة الدينية وفق التجمعات الإقليمية	الهيئة العامة للإحصاء في المملكة العربية السعودية

الصفحة	البيان / المعلومة	المصدر
<b>الفصل الثاني: مؤشرات التقدم المحرز في مجال قضايا التنمية المستدامة</b>		
<b>36 - 37</b>	<b>2.4 السياحة والسفر</b>	
37	173 . مؤشر السياحة الطبيعية	المركز الإحصائي الخليجي لدول مجلس التعاون لدول الخليج العربية
	174 . مؤشر السياحة البيئية للمحميات الطبيعية	
	175 . مؤشر معدل نمو (%) مساهمة السياحة والسفر المباشرة من الناتج المحلي الإجمالي	تقرير الأثر الاقتصادي للسياحة والسفر 2018م الصادر عن المجلس العالمي للسفر والسياحة (WTTC)
	176 . مؤشر التضخم في مجموعة المطاعم والفنادق	المركز الإحصائي الخليجي لدول مجلس التعاون لدول الخليج العربية
	177 . مؤشر انضمام الدول إلى منظمة السياحة العالمية	منظمة السياحة العالمية
	178 . مؤشر المزايا التنافسية للسياحة والسفر	تقرير تنافسية السفر والسياحة العالمي 2017م الصادر عن المنتدى الاقتصادي العالمي
	179 . مؤشر أفضل خطوط طيران جوي	مؤشر قائمة أفضل 100 خط طيران عالمي 2018م الصادر عن شركة "سكاي تراكس" المتخصصة في تصنيف خطوط الطيران
<b>الفصل الثالث: مؤشرات التقدم المحرز في مجال القضايا الاجتماعية</b>		
<b>40 - 41</b>	<b>3.1 الخدمات الصحية</b>	
40	180 . مؤشر المساواة التامة في الخدمات الصحية	الأمانة العامة لدول مجلس التعاون لدول الخليج العربية
	181 . مؤشر المخزون الاستراتيجي للأدوية والأصمالم والمستلزمات الطبية	
	182 . مؤشر أكبر مشفى من حيث المساحة والطاقة الاستيعابية	مجلس الصحة لدول مجلس التعاون لدول الخليج العربية
	183 . مؤشر الرعاية الصحية المستدامة	
	184 . مؤشر المدن الصحية العالمية	مجلس الصحة لدول مجلس التعاون لدول الخليج العربية، برنامج الشارقة مدينة صحية، وكالة الأنباء العمانية، وكالة الأنباء الكويتية
	185 . مؤشر لجنة المدن الصحية	الأمانة العامة لدول مجلس التعاون لدول الخليج العربية
	186 . مؤشر تنافسية الصحة العالمي	تقرير التنافسية العالمي 2018م الصادر عن المنتدى الاقتصادي العالمي
	187 . مؤشر التضخم في مجموعة الصحة	المركز الإحصائي الخليجي لدول مجلس التعاون لدول الخليج العربية
	188 . مؤشر المشاريع الاستثمارية في قطاع الصيدلة والأجهزة الطبية	تقرير مناخ الاستثمار في الدول العربية 2018م الصادر عن المؤسسة العربية لضمان الاستثمار وائتمان الصادرات
	189 . مؤشر المواصفات القياسية في قطاع الصحة	هيئة التقييس لدول مجلس التعاون لدول الخليج العربي
	190 . مؤشر براءات الاختراع في قطاع الصيدلة والتقنية الحيوية	الأمانة العامة لدول مجلس التعاون لدول الخليج العربية
	191 . مؤشر الدراسات السريرية	صحيفة الاتحاد الإلكترونية الصادرة في دولة الإمارات العربية المتحدة
41	192 . مؤشرات جودة التدابير والخدمات الصحية	تقرير مؤشر رأس المال البشري 2018م الصادر عن البنك الدولي



الصفحة	البيان / المعلومة	المصدر
<b>الفصل الثالث: مؤشرات التقدم المحرز في مجال القضايا الاجتماعية</b>		
<b>40 - 41</b>	<b>3.1 الخدمات الصحية</b>	
<b>41</b>	193 . مؤشر أكثر الدول صحة في العالم	تقرير مؤشر البلدان الأكثر صحة في العالم 2019م الصادر عن مؤسسة بلومبرغ
	194 . مؤشر كفاءة أنظمة الصحة	تقرير الرخاء العالمي 2018م الصادر عن معهد «ليجاتوم»
	195 . مؤشر تنفيذ اللوائح الصحية الدولية	تقرير الإحصاءات الصحية العالمية 2018م الصادر عن منظمة الصحة العالمية
	196 . مؤشر مساهمة قطاع الصحة والعمل الاجتماعي في الناتج المحلي الإجمالي	المركز الإحصائي الخليجي لدول مجلس التعاون لدول الخليج العربية
	197 . مؤشرات التجارة الخارجية للسلع والأجهزة والمعدات الطبية	
	198 . مؤشرات برنامج سلامتك	مجلس الصحة لدول مجلس التعاون لدول الخليج العربية
	199 . مؤشرات أداء وزارات الصحة	
<b>42 - 43</b>	<b>3.2 ضمان جودة التعليم العالي</b>	
<b>42</b>	200 . اليوم العالمي للتعليم	منظمة الأمم المتحدة للتربية والعلوم والثقافة (اليونسكو)
	201 . مؤشر انطلاق تنظيم العمل التربوي المشترك في مجال التعليم العالي	
	202 . مؤشر المساواة التامة في مؤسسات التعليم العالي في القبول والمعاملة مع طلاب دولة مقر الدراسة	
	203 . مؤشر المساواة التامة في مؤسسات التعليم العالي في القبول والمعاملة مع طلاب دولة مقر الدراسة	الأمانة العامة لدول مجلس التعاون لدول الخليج العربية
	204 . مؤشر إنشاء لجنة وزارية للتعليم العالي	
	205 . مؤشر التعاون الدولي في التعليم العالي	
	206 . مؤشر قاعدة المعلومات الخلسجية "جسر"	الأمانة العامة لدول مجلس التعاون لدول الخليج العربية، و وكالة الأنباء الكويتية (كونا)
	207 . مؤشر المهارات التي يمتلكها خريجو الجامعات	
	208 . مؤشر مجال التعاون في مجال البحث والتطوير بين الجامعة والصناعة	تقرير التنافسية العالمي 2017 - 2018م الصادر عن المنتدى الاقتصادي العالمي
	209 . مؤشر أفضل الجامعات	مؤشر كيو إس لأفضل الجامعات في العالم 2019م الصادر عن شركة ماكوارييل سيمون Quacquarelli Symonds
<b>43</b>	210 . الكراسي الأكاديمية الجامعية	جامعة الخليج العربي
	211 . مؤشر التضخم في أسعار مجموعة التعليم	المركز الإحصائي الخليجي لدول مجلس التعاون لدول الخليج العربية

الصفحة	البيان / المعلومة	المصدر
<b>الفصل الثالث: مؤشرات التقدم المحرز في مجال القضايا الاجتماعية</b>		
<b>43 - 42</b>	<b>3.2 ضمان جودة التعليم العالي</b>	
<b>43</b>	212 . مؤشر تنافسية التعليم العالي والتدريب	تقرير التنافسية العالمي 2017 - 2018م الصادر عن المنتدى الاقتصادي العالمي
	213 . مؤشر مساهمة قطاع التعليم في الناتج المحلي الإجمالي	المركز الإحصائي الخليجي لدول مجلس التعاون لدول الخليج العربية
	214 . مؤشر تنافسية جودة النظام التعليمي	تقرير التنافسية العالمي 2018م الصادر عن المنتدى الاقتصادي العالمي
	215 . نسبة الملتحقون بالتعليم العالي من إجمالي السكان في سن التعليم العالي (%)	تقرير التنمية البشرية 2018م الصادر عن برنامج الأمم المتحدة الإنمائي
	216 . مؤشر المجالات العلمية	التقرير العربي العاشر للتنمية الثقافية 2017 - 2018م الصادر عن مؤسسة الفكر العربي
	217 . مؤشر الجامعات التابعة لمؤسسات التعليم العالي	المواقع الرسمية لجامعات التعليم العالي بدول مجلس التعاون
	218 . مؤشر مدخلات ومخرجات التعليم العالي وجودته	تقرير المعرفة العالمي 2018م الصادر عن مؤسسة محمد بن راشد آل مكتوم للمعرفة
	219 . مؤشر التعليم العالي	تقرير الابتكار العالمي 2018م الصادر عن كلية "إنسياد INSEAD"
	<b>3.3 سوق العمل</b>	
<b>45 - 44</b>	<b>3.3 سوق العمل</b>	
<b>44</b>	220 . مؤشر قضايا السكان والقوى العاملة	استراتيجية التنمية الشاملة المطورة بعيدة المدى لدول مجلس التعاون 2010 - 2025م الصادرة عن الأمانة العامة لمجلس التعاون
	221 . مؤشر المساواة التامة في المعاملة في مجال العمل في القطاعات الحكومية والتأمين الاجتماعي والتقاعد	الأمانة العامة لمجلس التعاون لدول الخليج العربية
	222 . مؤشر القوى العاملة	الإطار العام للاستراتيجية السكانية لدول مجلس التعاون الصادرة عن الأمانة العامة لمجلس التعاون
	223 . مؤشر جائزة معاهد الإدارة العامة والتنمية الإدارية للأداء المؤسسي المتميز	الأمانة العامة لمجلس التعاون لدول الخليج العربية
	224 . مؤشر متوسط نمو الإنتاجية العمل	تقرير مناخ الاستثمار في الدول العربية 2018م الصادر عن المؤسسة العربية لضمان الاستثمار وائتمان الصادرات
	225 . مؤشر تنافسية المواهب العالمي	تقرير تنافسية المواهب العالمي 2019م الصادر عن كلية "إنسياد INSEAD"
	226 . مؤشر تنوع القوى العاملة	تقرير التنافسية العالمي 2018م الصادر عن المنتدى الاقتصادي العالمي
	227 . مؤشر نسبة العمالة إلى السكان في سن العمل (%)	المركز الإحصائي الخليجي لدول مجلس التعاون لدول الخليج العربية
	228 . مؤشر معدل المشاركة الاقتصادية للمواطنين في قوة العمل (%)	المركز الإحصائي الخليجي لدول مجلس التعاون لدول الخليج العربية
	229 . مؤشر سهولة التوظيف	تقرير تنافسية المواهب العالمي 2019م الصادر عن كلية "إنسياد INSEAD"
	230 . مؤشر معدل نمو العمالة (%)	المركز الإحصائي الخليجي لدول مجلس التعاون لدول الخليج العربية
<b>45</b>	231 . مؤشر قوة العلاقات بين الحكومة وقطاع الأعمال	تقرير تنافسية المواهب العالمي 2019م الصادر عن كلية "إنسياد INSEAD"



الصفحة	البيان / المعلومة	المصدر
<b>الفصل الثالث: مؤشرات التقدم المحرز في مجال القضايا الاجتماعية</b>		
<b>45 - 44</b>	<b>3.3 سوق العمل</b>	
<b>45</b>	232 . مؤشر تحويلات العاملين المرسله إلى خارج نسبة إلى الناتج المحلي الإجمالي بالأسعار الجارية (%)	المركز الإحصائي الخليجي لدول مجلس التعاون لدول الخليج العربية
	233 . مؤشر نسبة التشغيل إلى عدد السكان. 15 عامًا وأكثر (%)	قاعدة بيانات البنك الدولي
	234 . مؤشر التشغيل في قطاع الخدمات إلى إجمالي العاملين (%)	تقرير التنمية البشرية 2018م الصادر عن برنامج الأمم المتحدة الإنمائي
	235 . مؤشر توقعات التوظيف في صناعة السفر والسياحة	تقرير الأثر الاقتصادي للسياحة والسفر 2018م الصادر عن المجلس العالمي للسفر والسياحة (WTTC)
	236 . مؤشر توقعات البطالة	تقرير العمالة العالمية والتوقعات الاجتماعية للدول العربية 2018م الصادر عن منظمة العمل الدولية
	237 . مؤشر سياسات سوق العمل النشطة	تقرير التنافسية العالمي 2018م الصادر عن المنتدى الاقتصادي العالمي
	238 . مؤشر نسبة أتمتة الوظائف في سوق العمل في المستقبل نتيجة اعتماد التكنولوجيا الحالية (%)	تقرير مستقبل الوظائف في الشرق الأوسط 2018م الصادر عن القمة العالمية للحكومات
	<b>3.4 التنمية الثقافية</b>	
<b>46</b>	239 . مؤشر الدليل الاسترشادي للمحافظة على التراث العمراني	الأمانة العامة لدول مجلس التعاون لدول الخليج العربية
	240 . مؤشر حماية التراث الثقافي والطبيعي	
	241 . مؤشر الموسم الثقافي	المركز العربي للبحوث التربوية لدول الخليج
	242 . مؤشر دور الأوبرا	وكالات الأنباء الخليجية الرسمية
	243 . مؤشر عدد الأنشطة في مجال التعاون الثقافي	الأمانة العامة لمجلس التعاون لدول الخليج العربية
	244 . مؤشر معارض الكتب وفق دور النشر المشاركة	المواقع الرسمية لمعارض الكتاب لدول مجلس التعاون
	245 . مؤشر حجم التبادل التجاري في الآلات الموسيقية	المركز الإحصائي الخليجي لدول مجلس التعاون لدول الخليج العربية
	246 . مؤشر مهرجانات الأغنية والفنون الموسيقية	الأمانة العامة لمجلس التعاون لدول الخليج العربية
	247 . مؤشر التحف الأثرية	
	248 . مؤشر الأجهزة والمعدات الثقافية	المركز الإحصائي الخليجي لدول مجلس التعاون لدول الخليج العربية
<b>47</b>	249 . مؤشر المعالم السياحية الثقافية	تقرير حول قائمة أفضل 100 مكان للزيارة في العالم 2018م الصادرة عن مجلة التايم العالمية
	250 . مؤشر عواصم الثقافة العربية	اللجنة الدائمة للثقافة العربية التابعة للمنظمة العربية للتربية والثقافة والعلوم (اليونسكو)

الصفحة	البيان / المعلومة	المصدر
<b>الفصل الثالث: مؤشرات التقدم المحرز في مجال القضايا الاجتماعية</b>		
<b>47 - 46</b>	<b>3.4 التنمية الثقافية</b>	
<b>47</b>	251 . مؤشر عواصم الثقافة الإسلامية	المنظمة الإسلامية للتربية والعلوم والثقافة (الإيسيسكو)
	252 . مؤشر أفضل صرح ثقافي تراثي	وكالة الأنباء الكويتية (كونا)
	253 . مؤشر التضخم في مجموعة الثقافة والترفيه	المركز الإحصائي الخليجي لدول مجلس التعاون لدول الخليج العربية
	254 . مؤشر مواقع التراث العالمي	مركز التراث العالمي التابع لمنظمة الأمم المتحدة للتربية والعلوم والثقافة باليونيسكو
	255 . مؤشر أفضل مشروع مستقبلي	وكالة الأنباء القطرية
	256 . مؤشر أفضل وجهة سياحية ثقافية تراثية	وكالة الأنباء العمانية
<b>الفصل الرابع: مؤشرات التقدم المحرز في مجال قضايا العلاقات الاقتصادية الإقليمية والدولية</b>		
<b>51 - 50</b>	<b>4.1 التنافسية والتنمية الاقتصادية</b>	
<b>50</b>	257 . مؤشر جودة الاقتصاد	تقرير الرخاء العالمي 2018م الصادر عن معهد «ليجاتوم»
	258 . مؤشر النمو والتنمية الاقتصادية	تقرير التنافسية العالمي 2018م الصادر عن المنتدى الاقتصادي العالمي
	259 . مؤشر الاستقرار الاقتصادي الكلي	تقرير التنافسية العالمي 2018م الصادر عن المنتدى الاقتصادي العالمي
	260 . مؤشر التنوع الاقتصادي	المركز الإحصائي الخليجي لدول مجلس التعاون لدول الخليج العربية
	261 . مؤشر مراحل التكامل الاقتصادي	الأمانة العامة لدول مجلس التعاون لدول الخليج العربية
	262 . مؤشر التنافسية العالمي	تقرير التنافسية العالمي 2018م الصادر عن المنتدى الاقتصادي العالمي
	263 . مؤشر انخفاض التضخم السنوي	
	264 . مؤشر ضمان جاذبية الاستثمار	تقرير مناخ الاستثمار في الدول العربية 2018م الصادر عن المؤسسة العربية لضمان الاستثمار وائتمان الصادرات
	265 . مؤشر الدول المستقبلية للاستثمار الأجنبي المباشر	تقرير الاستثمار العالمي 2018م الصادر عن منظمة مؤتمر الأمم المتحدة للتجارة والتنمية "الأونكتاد"
	266 . مؤشر توقعات نسبة الاستثمار العام من الناتج المحلي الإجمالي	تقرير سيناريوهات لاستشراف حال الاقتصاد العربي بحلول 2025م الصادر عن اللجنة الاقتصادية والاجتماعية لغربي آسيا (الاسكوا)
<b>51</b>	267 . مؤشر الاستثمارات الأجنبية المباشرة الصادرة كنسبة من الناتج المحلي الإجمالي	المركز الإحصائي الخليجي لدول مجلس التعاون لدول الخليج العربية
	268 . مؤشر معدل نمو (%) الناتج المحلي الإجمالي	
	269 . مؤشر التوزيع النسبي (%) في الناتج المحلي الإجمالي	المركز الإحصائي الخليجي لدول مجلس التعاون لدول الخليج العربية



الصفحة	البيان / المعلومة	المصدر
<b>الفصل الرابع: مؤشرات التقدم المحرز في مجال قضايا العلاقات الاقتصادية الإقليمية والدولية</b>		
<b>50 - 51</b>	<b>4.1 التنافسية والتنمية الاقتصادية</b>	
<b>51</b>	270 . مؤشر توقعات معدل نمو (%) الناتج المحلي الإجمالي	المركز الإحصائي الخليج لدول مجلس التعاون لدول الخليج العربية تقرير مسح التطورات الاقتصادية والاجتماعية في المنطقة العربية 2017 - 2018م الصادر عن اللجنة الاقتصادية والاجتماعية، وغربي آسيا (الاسكوا)
	271 . مؤشر مساهمة القطاع الصناعي في الناتج المحلي الإجمالي بالأسعار الجارية	المركز الإحصائي الخليجي لدول مجلس التعاون لدول الخليج العربية، وصندوق النقد العربي
	272 . مؤشر صناعة البتروكيماويات	وكالة أنباء الإمارات
	273 . مؤشر نسبة الكفاءة الاقتصادية الصناعية	تقرير الاقتصادي العربي الموحد 2018م الصادر عن صندوق النقد العربي
<b>52 - 53</b>	<b>4.2 الانفتاح التجاري السلعي</b>	
<b>52</b>	274 . مؤشر مساهمة حجم التبادل التجاري السلعي مع الأسواق العالمية	المركز الإحصائي الخليجي لدول مجلس التعاون لدول الخليج العربية
	275 . مؤشر المادة 25 للتجارة الإلكترونية	الأمانة العامة لدول مجلس التعاون لدول الخليج العربية
	276 . مؤشر أفضل الاقتصادات الناشئة في التجارة الإلكترونية	تقرير مؤشر التجارة الإلكترونية 2018م الصادر عن مؤتمر الأمم المتحدة للتجارة والتنمية " الأونكتاد "
	277 . مؤشر جاهزية التجارة الإلكترونية العالمية	
	278 . مؤشر تنظيم العمل في التجارة الإلكترونية	الوحدات الحكومية الرسمية بدول مجلس التعاون
	279 . مؤشر نسبة المستخدمين للانترنت للتسوق إلكترونياً (%)	تقرير "حالة التجارة الإلكترونية في منطقة الشرق الأوسط وشمال أفريقيا وجنوب آسيا 2018م" الصادر عن دبي كوميرسيتي
	280 . مؤشر مركز المعلومات الجمركي	الأمانة العامة لدول مجلس التعاون لدول الخليج العربية
	281 . مؤشر نظام التحويل الآلي المباشر للرسوم الجمركية	
	282 . مؤشر نظام مكافحة الغش التجاري	
	283 . مؤشر إجمالي عدد المناطق الحرة	المناطق الحرة بدول مجلس التعاون، ومنظمة المناطق الحرة العالمية
	284 . مؤشر أول منطقة حرة للتجارة الإلكترونية	المكتب الإعلامي لحكومة دبي
	285 . مؤشرات حجم السوق وفرص النفاذ إليه	تقرير مناخ الاستثمار في الدول العربية 2018م الصادر عن لمؤسسة العربية لضمان الاستثمار واثمان الصادرات
	<b>53</b>	286 . مؤشر أداء التجارة الخارجية
287 . مؤشر المساهمة الأجنبية في رأس مال الشركات		الأمانة العامة لدول مجلس التعاون لدول الخليج العربية
288 . مؤشر أهم الشركاء التجاريين الرئيسيين		المركز الإحصائي الخليجي لدول مجلس التعاون لدول الخليج العربية
289 . مؤشر مساهمة المجموعات الإقليمية والجغرافية في التجارة العالمية		المركز الإحصائي الخليجي لدول مجلس التعاون لدول الخليج العربية، و قاعدة بيانات تجارة السلع الأساسية للأمم المتحدة

الصفحة	البيان / المعلومة	المصدر
<b>الفصل الرابع: مؤشرات التقدم المحرز في مجال قضايا العلاقات الاقتصادية الإقليمية والدولية</b>		
<b>52 - 53</b>	<b>4.2 الانفتاح التجاري السلعي</b>	
	290 . مؤشر الأسواق الناشئة اللوجستية	مؤشر أجيليستي اللوجستي للأسواق الناشئة 2019م الصادر عن شركة البحوث والتحليل الخاصة بقطاع الخدمات اللوجستية
	291 . مؤشر صادرات خدمات تكنولوجيا المعلومات والاتصالات كنسبة من إجمالي التجارة	تقرير الابتكار العالمي 2018م الصادر عن كلية "إنسياد INSEAD"
	292 . مؤشر قائمة أكبر المصدرين والمستوردين في تجارة البضائع العالمية	ملاحح إحصاءات التجارة العالمية 2018م الصادرة عن منظمة التجارة العالمية
	293 . مؤشر قائمة أكبر المصدرين والمستوردين للوقود والمنتجات المعدنية	
	294 . مؤشر قائمة أكبر المصدرين والمستوردين في تجارة الخدمات	
	295 . مؤشر مناخ ممارسة الأعمال	مؤشر أجيليستي اللوجستي للأسواق الناشئة 2019م الصادر عن شركة البحوث والتحليل الخاصة بقطاع الخدمات اللوجستية
<b>55 - 54</b>	<b>4.3 النقل والمواصلات</b>	
	296 . مؤشر ممارسة نشاط النقل	الأمانة العامة لدول مجلس التعاون لدول الخليج العربية
	297 . مؤشر وسائل النقل	
	298 . مؤشر البنية التحتية العامة	تقرير التنافسية العالمي 2018م الصادر عن المنتدى الاقتصادي العالمي
	299 . مؤشر التضخم في مجموعة النقل	المركز الإحصائي الخليجي لدول مجلس التعاون لدول الخليج العربية
	300 . مؤشر حجم التبادل التجاري في الطائرات وأجزائها	المركز الإحصائي الخليجي لدول مجلس التعاون لدول الخليج العربية
	301 . مؤشر البنية التحتية للنقل	تقرير التنافسية العالمي 2018م الصادر عن المنتدى الاقتصادي العالمي
	302 . مؤشر الأداء اللوجستي العالمي	تقرير الأداء اللوجستي 2018م الصادر عن البنك الدولي
	303 . مؤشر جودة وكفاءة الخدمات اللوجستية	
	304 . مؤشر كفاءة إدارة الجمارك والمنافذ	
	305 . مؤشر حركة المطارات	التقرير السنوي للجمعية العامة الواحدة والخمسين 2018م الصادر عن الاتحاد العربي للنقل الجوي
	306 . مؤشر مساهمة السفن والقوارب السلعية في مؤشرات التجارة الخارجية لوسائل النقل	المركز الإحصائي الخليجي لدول مجلس التعاون لدول الخليج العربية
	307 . مؤشر الأسطول التجاري العالمي	تقرير مراجعة النقل البحري 2018م الصادر عن مؤتمر الأمم المتحدة للتجارة والتنمية ( الأونكتاد)
	308 . مؤشر النقل البحري	تقرير التنافسية العالمي 2018م الصادر عن المنتدى الاقتصادي العالمي
	309 . مؤشر كفاءة خدمات الموانئ البحرية	



الصفحة	البيان / المعلومة	المصدر
<b>الفصل الرابع: مؤشرات التقدم المحرز في مجال قضايا العلاقات الاقتصادية الإقليمية والدولية</b>		
<b>4.3 النقل والمواصلات 54 - 55</b>		
55	310 . مؤشر قائمة أفضل 100 موانئ عالميًا	تقرير شركة "لويدز" 2018م لأفضل 100 في العالم ميناء حاويات في العالم
	311 . مؤشر جمعية هندسة الطرق والنقل الخليجية	الأمانة العامة لدول مجلس التعاون لدول الخليج العربية
	312 . إطلاق أول نظام نقل تجاري (هايبربول)	مؤسسة دبي للمستقبل التابعة لحكومة دبي
	313 . مساهمة السيارات والعربات وأجزائها في التجارة الخارجية لوسائط النقل	المركز الإحصائي الخليجي لدول مجلس التعاون لدول الخليج العربية
	314 . مؤشر جودة الطرق	تقرير التنافسية العالمي 2018م الصادر عن المنتدى الاقتصادي العالمي
	315 . مؤشر المرحلة الأولى لتشغيل مشروع القطار الخليجي	الأمانة العامة لدول مجلس التعاون لدول الخليج العربية
	316 . مؤشر المرحلة الثانية لمشروع القطار الخليجي	
	317 . مؤشر التكلفة الإجمالية لإنشاء البنية التحتية لمشروع القطار الخليجي	
	318 . مؤشر سرعة قطارات نقل الركاب	
	319 . مؤشر سرعة قطارات نقل البضائع	
320 . مؤشر قيمة القاطرات وعربات السكك الحديدية وأجزائها في التجارة الخارجية لوسائط النقل	المركز الإحصائي الخليجي لدول مجلس التعاون لدول الخليج العربية	
<b>4.4 القطاع المصرفي والمالي 56 - 57</b>		
56	321 . مؤشر تبني المعايير الدولية للتقارير المالية	تقرير "تبني المعايير الدولية للتقارير المالية في الدول العربية" 2018م الصادر عن صندوق النقد العربي
	322 . مؤشر الشبكة الخليجية للمدفوعات الإلكترونية	الأمانة العامة لدول مجلس التعاون لدول الخليج العربية
	323 . مؤشر متطلبات الاتحاد النقدي والاقتصادي	
	324 . مؤشر اتفاقية الاتحاد النقدي والنظام الأساسي للمجلس النقدي	
	325 . مؤشر المعايير الاسترشادية للرقابة المصرفية الموحدة	
	326 . مؤشر الاتفاقية الموحدة للضريبة الانتقائية	
	327 . مؤشر تأسيس وبناء نظام ربط لأنظمة المدفوعات	
	328 . مؤشر مجال التعاون المالي في المنظمات الدولية	

الصفحة	البيان / المعلومة	المصدر
<b>الفصل الرابع: مؤشرات التقدم المحرز في مجال قضايا العلاقات الاقتصادية الإقليمية والدولية</b>		
<b>56 - 57</b>	<b>4.4 القطاع المصرفي والمالي</b>	
<b>56</b>	329 . مؤشر سلامة البنوك	تقرير التنافسية العالمي 2018م الصادر عن المنتدى الاقتصادي العالمي
	330 . مؤشر الحصة من مجموع عمليات الاندماج والاستحواذ المالي	تقرير مناخ الاستثمار في الدول العربية 2018م الصادر عن لمؤسسة العربية لضمان الاستثمار وائتمان الصادرات
	331 . مؤشر نسبة عدد الشركات المدرجة في أسواق المال	المركز الإحصائي الخليجي لدول مجلس التعاون لدول الخليج العربية، وصندوق النقد العربي
	332 . مؤشر البنوك الخليجية	المركز الإحصائي الخليجي لدول مجلس التعاون لدول الخليج العربية
	333 . مؤشر تطبيق قانون الضريبة الانتقائية	وزارة المالية بسلطنة عمان
<b>57</b>	334 . مؤشر نسبة السكان البالغين الذين يمتلكون حسابات مصرفية	تقرير قاعدة بيانات المؤشر العالمي للشمول المالي 2017م الصادر عن البنك الدولي
	335 . مؤشر الودائع المصرفية	التقرير الاقتصادي العربي الموحد 2018م الصادر عن صندوق النقد العربي
	336 . مؤشر تصنيف المدفوعات الإلكترونية	تقرير اعتماد الحكومة للمدفوعات الإلكترونية 2018م الصادر عن وحدة «إيكونوميست إنتلجينس» للأبحاث وهي وحدة المعلومات التابعة لمجلة إيكونوميست
	337 . مؤشر أول شبكة مالية متخصصة للدفع عن طريق بصمة اليد	وكالة الأنباء البحرينية
	338 . مؤشر السلامة المالية للقطاع المصرفي	التقرير الاقتصادي العربي الموحد 2018م الصادر عن صندوق النقد العربي
	339 . مؤشر معدل نمو (%) الأرباح في القطاع المصرفي	
	340 . مؤشر تكلفة الاستثمارات المباشرة الواردة في قطاع الخدمات المالية	تقرير مناخ الاستثمار في الدول العربية 2018م الصادر عن لمؤسسة العربية لضمان الاستثمار وائتمان الصادرات
	341 . مؤشر الخدمات والتقنية المالية	تقرير اعتماد الحكومة للمدفوعات الإلكترونية 2018م الصادر عن وحدة «إيكونوميست إنتلجينس» للأبحاث وهي وحدة المعلومات التابعة لمجلة إيكونوميست
	342 . مؤشر التزام الحكومة في تأمين المدفوعات الإلكترونية	



الصفحة	البيان / المعلومة	المصدر
<b>الفصل الخامس: مؤشرات التقدم المحرز في مجال قضايا بناء القدرة العلمية والتقنية</b>		
<b>5.1 الحكومة الإلكترونية</b>		
60 - 61	343 . مؤشر الخدمات الحكومية الإلكترونية	وكالة الأنباء الكويتية ( كونا )
	344 . مؤشر القطاعات الخدمية في بوابة الحكومة الإلكترونية	بوابات الحكومات الإلكترونية الرسمية بدول مجلس التعاون
	345 . مؤشر جائزة الحكومة الإلكترونية	الأمانة العامة لدول مجلس التعاون لدول الخليج العربية
	346 . مؤشر تطور الحكومة الإلكترونية	تقرير مسح الحكومة الإلكترونية 2018م الصادر عن شعبة الإدارة العامة وإدارة التنمية التابعة لإدارة الأمم المتحدة للشؤون الاقتصادية والاجتماعية
	347 . مؤشر جاهزية الحكومة الإلكترونية	
	348 . مؤشر الخدمات عبر الانترنت من خلال البوابة الإلكترونية	
	349 . مؤشر اطلاق البوابة الإلكترونية الموحدة	الأمانة العامة لدول مجلس التعاون لدول الخليج العربية
	350 . مؤشر تغطية البيانات المفتوحة في المواقع الإلكترونية التي توفرها الأجهزة الإحصائية	تقرير أودين ODIN - 2018م الصادر عن منظمة أوبن داتا ووتش "Open Data watch"
	351 . مؤشر استيعاب الحكومات والمؤسسات للتكنولوجيا الحديثة	
61	352 . مؤشر نجاح الحكومات والمؤسسات في نشر تكنولوجيا المعلومات والاتصالات	تقرير المعرفة العالمي 2018م الصادر عن مؤسسة محمد بن راشد آل مكتوم للمعرفة
	353 . مؤشر المشاركة الحكومية الإلكترونية	تقرير مسح الحكومة الإلكترونية 2018م الصادر عن شعبة الإدارة العامة وإدارة التنمية التابعة لإدارة الأمم المتحدة للشؤون الاقتصادية والاجتماعية
	354 . مؤشر الانفاق على برامج الحاسوب كنسبة من الناتج المحلي الإجمالي	تقرير مؤشر الابتكار العالمي 2018م الصادر عن كلية "إنسياد INSEAD"
	355 . مؤشر الأكثر تطوراً للحكومة الإلكترونية	تقرير مسح الحكومة الإلكترونية 2018م الصادر عن شعبة الإدارة العامة وإدارة التنمية التابعة لإدارة الأمم المتحدة
	356 . مؤشر الأمن السيبرالي	تقرير مؤشر الأمن السيبراني العالمي 2018م الصادر عن الاتحاد الدولي للاتصالات
<b>5.2 مجتمع المعلومات</b>		
62 - 63	357 . مؤشرات النفاذ إلى خدمات الاتصالات	هيئات تنظيم الاتصالات بدول مجلس التعاون
	358 . مؤشر منجزات المكتب الفني للاتصالات	المكتب الفني للاتصالات بدول مجلس التعاون
	359 . مؤشر المواصفات القياسية لقطاع المعلومات	هيئة التقييس لدول مجلس التعاون لدول الخليج العربية
	360 . مؤشر الاتصالات العالمي	مؤشر الاتصالات العالمي السنوي 2018م الصادر عن شركة "هواوي" العالمية
	361 . مؤشر تقييم حقوق النفاذ الرقمي للأشخاص ذوي الإعاقة	مؤشر تقييم حقوق النفاذ الرقم (DARE) 2018م الصادر عن منظمة G3ict

الصفحة	البيان / المعلومة	المصدر	
<b>الفصل الخامس: مؤشرات التقدم المحرز في مجال قضايا بناء القدرة العلمية والتقنية</b>			
<b>62 - 63</b>	<b>5.2 مجتمع المعلومات</b>		
62	362 . مؤشر أسقف أسعار خدمة التجوال الدولي	هيئة تنظيم الاتصالات وتقنية المعلومات بالمملكة العربية السعودية	
63	363 . مؤشر توصيل شبكات الألياف الضوئية للمنازل والمباني	تقرير " توصيل الألياف الضوئية إلى المنازل في منطقة الشرق الأوسط و2018م الصادر عن المجلس العالمي للألياف الضوئية الواصلة للمنازل	
	364 . مؤشر التضخم في أسعار مجموعة الاتصالات	المركز الإحصائي الخليجي لدول مجلس التعاون لدول الخليج العربية	
	365 . مؤشر لجنة الشراء الموحد للوازم والمعدات البريدية	الأمانة العامة لدول مجلس التعاون لدول الخليج العربية	
	366 . مؤشر كفاءة الخدمات البريدية	تقرير مؤشر التجارة الإلكترونية 2018م الصادر عن مؤتمر الأمم المتحدة للتجارة والتنمية " الأونكتاد "	
	367 . مؤشر الأقمار الصناعية	وكالات الأنباء الخليجية	
	368 . مؤشر المؤسسات الحكومية المتخصصة في علوم الفضاء	الوكالات والهيئات الرسمية بدول مجلس التعاون	
	369 . مؤشرات مدخلات ومخرجات تكنولوجيا المعلومات والاتصالات	تقرير المعرفة العالمي 2018م الصادر عن مؤسسة محمد بن راشد آل مكتوم للمعرفة	
	370 . مؤشر لسياسات الوطنية في تكنولوجيا المعلومات والاتصالات	هيئات تنظيم الاتصالات بدول مجلس التعاون	
	<b>5.3 البحث والتطوير والابتكار</b>		
	<b>64 - 65</b>		
64	371 . مؤشر التنافسية في البحث والتطوير والابتكار	تقرير المعرفة العالمي 2018م الصادر عن مؤسسة محمد بن راشد آل مكتوم للمعرفة	
	372 . مؤشر قانون العلامات التجارية	الأمانة العامة لدول مجلس التعاون لدول الخليج العربية	
	373 . مؤشر جائزة براءات الاختراع		
	374 . مؤشر الدول الأكثر ابتكارًا	مؤشر بلومبرج للدول المبتكرة 2019م	
	375 . مؤشر المواهب العالمي	تقرير مؤشر تنافسية المواهب العالمي 2019م الصادر عن كلية "إنسياد INSEAD "	
65	376 . مؤشر عدد براءات الاختراع الممنوحة	الأمانة العامة لدول مجلس التعاون لدول الخليج العربية	
	377 . مؤشر عدد براءات الاختراع الصادرة	تقرير الأداء والمساءلة 2018م الصادر عن مكتب الولايات المتحدة لبراءات الاختراع والعلامات التجارية	
	378 . مؤشر الابتكار العالمي	تقرير الابتكار العالمي 2018م الصادر عن كلية "إنسياد INSEAD "	
	379 . مؤشر المهارات المعرفية الابتكارية	تقرير مؤشر تنافسية المواهب العالمي 2019م الصادر عن كلية "إنسياد INSEAD "	
	380 . مؤشر حماية حقوق الملكية الفكرية	تقرير التنافسية العالمي 2018م الصادر عن المنتدى الاقتصادي العالمي	
	381 . مؤشر عدد المقالات المنشورة عالميًا	بوابه المعلومات والإحصاءات الحديثة في مجال العلوم والتكنولوجيا والصناعة القائمة علي النانو STAT	



الصفحة	البيان / المعلومة	المصدر
<b>الفصل الخامس: مؤشرات التقدم المحرز في مجال قضايا بناء القدرة العلمية والتقنية</b>		
<b>65 - 64</b>	<b>5.2 البحث والتطوير والإبتكار</b>	
65	382 . مؤشر عدد العلامات التجارية المسجلة	تقرير الأداء والمساءلة 2018م الصادر عن مكتب الولايات المتحدة لبراءات الاختراع والعلامات التجارية
	383 . مؤشر عدد براءات الاختراع في النانوتكنولوجي	بوابه المعلومات والإحصاءات الحديثة في مجال العلوم والتكنولوجيا والصناعة القائمة على النانو Stat Nano
<b>67 - 66</b>	<b>5.4 الثورة الصناعية الرابعة</b>	
	384 . مؤشر إجمالي الإنفاق على الاتصالات وتكنولوجيا المعلومات	صحيفة الاتحاد الإلكترونية الصادرة في دولة الإمارات العربية المتحدة
	385 . مؤشر مسابقة التحدي للروبوت للجامعات	وكالة الأنباء الكويتية ( كونا)
	386 . مؤشر جائزة الإمارات للروبوت والذكاء الاصطناعي لخدمة الانسان	مؤسسة دبي للمستقبل التابعة لحكومة دبي
	387 . مؤشر الإنجاز الرقمي	صحيفة الاتحاد الإلكترونية الصادرة في دولة الإمارات العربية المتحدة
66	388 . مؤشر الشركات الناشئة العاملة في تطبيق الثورة الصناعية الرابعة	قاعدة بيانات المنتدى الاقتصادي العالمي
	389 . مؤشر التنافسية الرقمية العالمي	مؤشر التنافسية الرقمية 2018م الصادر عن مركز التنافسية العالمي التابع للمعهد الدولي للتنمية الإدارية
	390 . مؤشر المعرفة العالمي	مؤشر المعرفة العالمي 2018م الصادر عن مؤسسة محمد بن راشد آل مكتوم للمعرفة
	391 . مؤشر معدل النمو (%) المتوقع لمساهمة الذكاء الاصطناعي	صحيفة البيان الإلكترونية التابعة لمؤسسة دبي للإعلام
	392 . مؤشر استراتيجية التعاملات الرقمية (بلوك تشين)	البوابة الرسمية الإلكترونية لحكومة الإمارات العربية المتحدة
	393 . البلوك تشين وقابلية تطبيقه في مجلس التعاون	تقرير " من البيتكوين إلى البلوك تشين " 2017م لشركة مارمور إنتليجنس وهي تابعة لشركة المركز المالي الكويتي
	394 . مؤشر التطلعات المستقبلية للعمل الإحصائي المشترك	المركز الإحصائي الخليجي لدول مجلس التعاون لدول الخليج العربية
	395 . مؤشر الاستراتيجيات والمبادرات الوطنية لتبني الذكاء الاصطناعي	مؤسسات ووكالات أبناء في دول مجلس التعاون
67	396 . مؤشر البيانات والذكاء الاصطناعي	الهيئة الاتحادية للتنافسية والإحصاء بدولة الإمارات العربية المتحدة
	397 . مؤشر مبادرات للشراكات الدولية في الثورة الصناعية الرابعة	البوابة الرسمية الإلكترونية لحكومة الإمارات العربية المتحدة
	398 . مؤشر أول استراتيجية للثورة الصناعية الرابعة	

الصفحة	البيان / المعلومة	المصدر
الفصل الخامس: مؤشرات التقدم المحرز في مجال قضايا بناء القدرة العلمية والتقنية		
67-66	5.4 الثورة الصناعية الرابعة	
67	399 . مؤشر تقييم مدى استعداد وجاهزية دول العالم للإنتاج في المستقبل واستعدادها التام للثورة الصناعية المقبلة من حيث محركات الإنتاج	تقرير تقييم الإمكانات المستقبلية لاقتصاديات الدول 2018م الصادر عن المنتدى الاقتصادي العالمي
	400 . مؤشر القدرة على الابداع في بند مشتريات الحكومة من المنتجات التكنولوجية	



خليفة

